

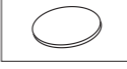

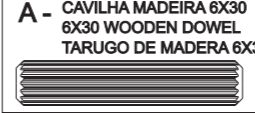


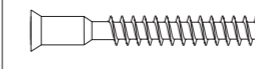


N°	CÓDIGO CODE CÓDIGO	DESCRIÇÃO DESCRIPTION DESCRIPCIÓN	DIMENSÃO (mm) DIMENSION (mm) DIMENSION (mm)			QUANTIDADE QUANTITY CANTIDAD
			COMP. LEN. LON.	LARG. WID. ANC.	ESP. DEP. ESP	
1	74681	PÉ DIREITO/ RIGHT FOOT/ PIE DERECHO	610	120	25	2
2	74683	PÉ ESQUERDO/ LEFT FOOT/ PIE IZQUIERDO	610	120	25	2
3	74684	TRAVESSA LATERAL/ SIDE BATTEN/ TRAVESAÑO LATERAL	269	70	15	4
4	74687	TRAVESSA FRONTAL/ FRONT BATTEN/ TRAVESAÑO FRONTAL	964	70	25	2
5	74689	TAMPO SUPERIOR/ UPPER TOP/ TAPA SUPERIOR	1360	360	15	1
6	74690	TAMPO INFERIOR/ LOWER TOP/ TAPA INFERIOR	1360	360	15	1
7	74691	LATERAL DIREITA/ RIGHT SIDE/ LATERAL DERECHA	359	160	15	1
8	74692	LATERAL ESQUERDA/ LEFT SIDE/ LATERAL IZQUIERDA	359	160	15	1
9	74693	DIVISÃO/ DIVISION/ DIVISIÓN	342	160	15	1
10	74694	FRENTE DE GAVETA/ FRONT OF DRAWER/ FRENTE DEL CAJÓN	665	152	15	1
11	74697	LATERAL DE GAVETA DIREITA/ RIGHT SIDE OF DRAWER/ LATERAL DERECHA DEL CAJÓN	300	120	15	1
12	74698	LATERAL DE GAVETA ESQUERDA/ LEFT SIDE OF DRAWER/ LATERAL IZQUIERDA DEL CAJÓN	300	120	15	1
13	74700	TRASEIRO DE GAVETA/ BACK OF DRAWER/ TRASERO DEL CAJÓN	600	80	15	1
14	74702	FUNDO DE GAVETA/ BOTTOM OF DRAWER/ FONDO DEL CAJÓN	616	308	2.7	1
15	74703	COSTAS/ BACK/ ESPALDA	1352	185	2.7	1

O - KIT DE APLIQUE 20X15 DETAIL KIT 20X15 KIT DETALLE 20X15 	160MM 01
AMENDOIA CLEAN Cód. 74646 IMBUÍA CLEAN Cód. 74647	
P - TAPA FURO SCREW COVER TAPA ORIFÍCIO 	minifix 06
IMB NAT Cód. 65171 AMENDOIA Cód. 72982	
Q - TAPA FURO SCREW COVER TAPA ORIFÍCIO 	13mm 08
IMB NAT Cód. 42245 AMENDOIA Cód. 72574	
R - CAVILHA MADEIRA 8X30 8X30 WOODEN DOWEL TARUGO DE MADERA 8X30 	04 Cód.65620

A - CAVILHA MADEIRA 6X30 6X30 WOODEN DOWEL TARUGO DE MADERA 6X30 	27 Cód.65617
B - TAMBOR 15MM 0.59" CONNECTOR CONECTOR 15MM 	10 Cód.64979
C - PARAFUSO MINIFIX MINIFIX SCREW TORNILLO MINIFIX 	10 Cód.64746
D - PARAFUSO 5,0X40MM SOBERBO 0.19" X 1.57" SCREW TORNILLO 5,0X40MM 	17 Cód. 64863

TERMO DE GARANTIA
DISPOSIÇÕES E PRAZOS DE GARANTIA

A Móveis Lopas estipula que o produto especificado terá garantia legal de 90 (noventa) dias, à partir da data de emissão da nota fiscal, contra defeitos de fabricação nos termos do artigo 26, II do CDC. Quaisquer garantias adicionais fornecidas pelo lojista são de responsabilidade exclusiva destes, sendo, portanto os únicos responsáveis em caso de defeito do produto após a garantia legal, concedida pela fabricante.



A Móveis Lopas não possui pontos de assistência técnica. Constatado o eventual defeito de fabricação, desde que, dentro do prazo de garantia legal, o consumidor deverá entrar em contato com a loja onde adquiriu o produto.

No prazo de garantia, as partes eventualmente defeituosas serão substituídas gratuitamente, por outra da mesma linha e modelo. O projeto, instalação e a montagem na residência do consumidor não serão de responsabilidade da Móveis Lopas.

A montagem deve seguir corretamente as instruções dos manuais que se encontram dentro da embalagem de cada módulo. Esta garantia é válida em todo território brasileiro.

EXCLUSÃO DA GARANTIA

O presente termo exclui de sua garantia:
Danos causados em conseqüências de acidentes, mau uso, manuseio ou deslocamento incorreto dos produtos;
Avarias ou defeitos causados por montagem inadequada;
Danos em decorrência de agentes externos (inundações, incêndios, etc);
Danos causados pela utilização do produto em ambientes sujeitos a gases corrosivos, umidade excessiva, mofo, acondicionamento em locais de altas/baixas temperaturas, poeira ou acidez.
Danos causados por infestação de cupins e outras pragas;
Defeitos por exposição a luz solar excessiva;
Desgaste natural devido ao uso do produto;

E - PREGO 10X10 10X10 NAIL CLAVO 10X10 	36 23MM Cód. 2259
F - PARAFUSO 3,5X14MM 0.13" X 0.55" SCREW TORNILLO 3,5X14MM 	41 Cód. 64725

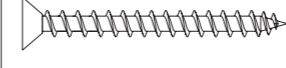
CUIDE BEM DO SEU MÓVEL

Dicas de limpeza e conservação:
- Para limpar corretamente seu produto, use sempre um pano liso e levemente umedecido com água;
- Não se esqueça de enxugar o seu móvel! Ele não deve permanecer úmido, pois a água pode prejudicar o acabamento ou causar mofo na madeira;
- Não se recomenda o uso de produtos à base de amoníaco.
- Não utilize esponja de aço ou qualquer material que possa arranhar a superfície do produto durante a limpeza.
- Não utilize plásticos ou papéis coloridos para forrar seu móvel.
- Evite arrastar objetos em cima do móvel. Eles podem riscar e prejudicar o acabamento do seu móvel.
- O material dos seus móveis tem um tratamento contra fungos e cupins, mesmo assim, em ambientes infestados recomenda-se a dedetização antes de instalar o seu móvel.
- Tente evitar a exposição direta ao sol. Sugere-se utilização de cortinas para proteger seu móvel;

G - CHAPA UNIÃO C/08 FUROS UNION BLADE WITH 08 HOLES PLACA DE UNIÓN CON 08 ORIFÍCIOS 	04 33,5X80MM Cód. 65614
--	-------------------------------

A Móveis Lopas reserva-se o direito de alterar quaisquer características técnicas ou estéticas e introduzir melhoramentos nos produtos comercializados a qualquer momento, sem obrigação de efetuar o mesmo nos produtos em estoque ou já comercializados (vendidos).

TAKING GOOD CARE OF YOUR FURNITURE
Cleaning and caring instructions:

H - PARAFUSO 3,5X35MM 0.13" X 1.37" SCREW TORNILLO 3,5X35MM 	04 Cód. 64766
--	------------------

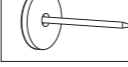
- Wipe the wood furniture down with a moist cloth to properly clean the furniture.
- Do not forget to dry your furniture out. Humidity can damage the finish or create mould.
- Chemical products are not recommended;
- Never clean the furniture with scouring powders, steel scrubber pads or any other product which can scratch its
- Furniture surfaces should not be covered with colored plastic or paper sheets.
- Avoid dragging objects on top of the furniture. They might scratch the finishing.
- Wood furniture are made of mould and termites resistant materials, however, it is recommended to use termiticides in infested places before installing the furniture.
- Avoid furniture exposure to direct Sun light. Drapers suggested.

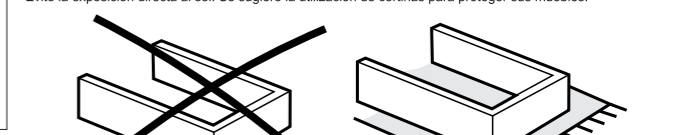
I - CANTONEIRA PLÁSTICA PLASTIC CORNER PLATE ESQUINERO PLÁSTICO 	08 Cód.65627
---	-----------------

CUIDE BIEN DE SU MUEBLE
Indicaciones de limpieza y conservación


J - PARAFUSO 3,5X14MM 3,5X14MM SCREW TORNILLO 3,5X14MM 	32 Cód. 64826
--	------------------


- Para limpiar correctamente su muebles de madera, siempre use un paño húmedo.
- No se olvide de secar su muebles! No debe permanecer húmedo, pues el agua puede perjudicar el acabado o causar moho en la madera.
- No es recomendable utilizar productos con amoníaco.
- No utilizar esponjas de acero o cualquier material que dañe la superficie de los muebles.
- No utilizar plásticos o papeles coloridos para forrar los muebles.
- Evite arrastrar objetos encima de los muebles. Ellos pueden riscar o dañar el acabado de su mueble.
- El material de los muebles tiene un tratamiento contra los hongos y las polillas, aun así, en ambientes infestados, se recomienda desinfectar antes de instalar su mueble.
- Evite la exposición directa al sol. Se sugiere la utilización de cortinas para proteger sus muebles.

K - SAPATA REDONDA CIRCULAR PAD ZAPATA CIRCULAR 	04 Cód. 67081
---	------------------

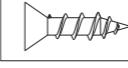



L1 - KIT PULSADOR MAGNÉTICO MAGNETIC PULSE KIT KIT DE IMPULSOS MAGNÉTICOS 	01 Cód. 74657
---	------------------



L2 - BATENTE METÁLICO METALLIC STOP TOPE METÁLICO 	01 Cód. 74657
---	------------------

As ferramentas necessárias para montagem do produto não são fornecidas. The necessary tools for assembly aren't supplied.
Las herramientas necesarias para armar los productos no son fornecidas.

L3 - PARAFUSO 3,5X14MM 0.13" X 0.55" SCREW TORNILLO 3,5X14MM 	03 Cód. 74657
--	------------------

M - SUPORTE FUNDO DE GAVETA DRAWER BOTTOM SUPPORT SOPORTE FONDO DE CAJÓN 	01 Cód. 65526
--	------------------

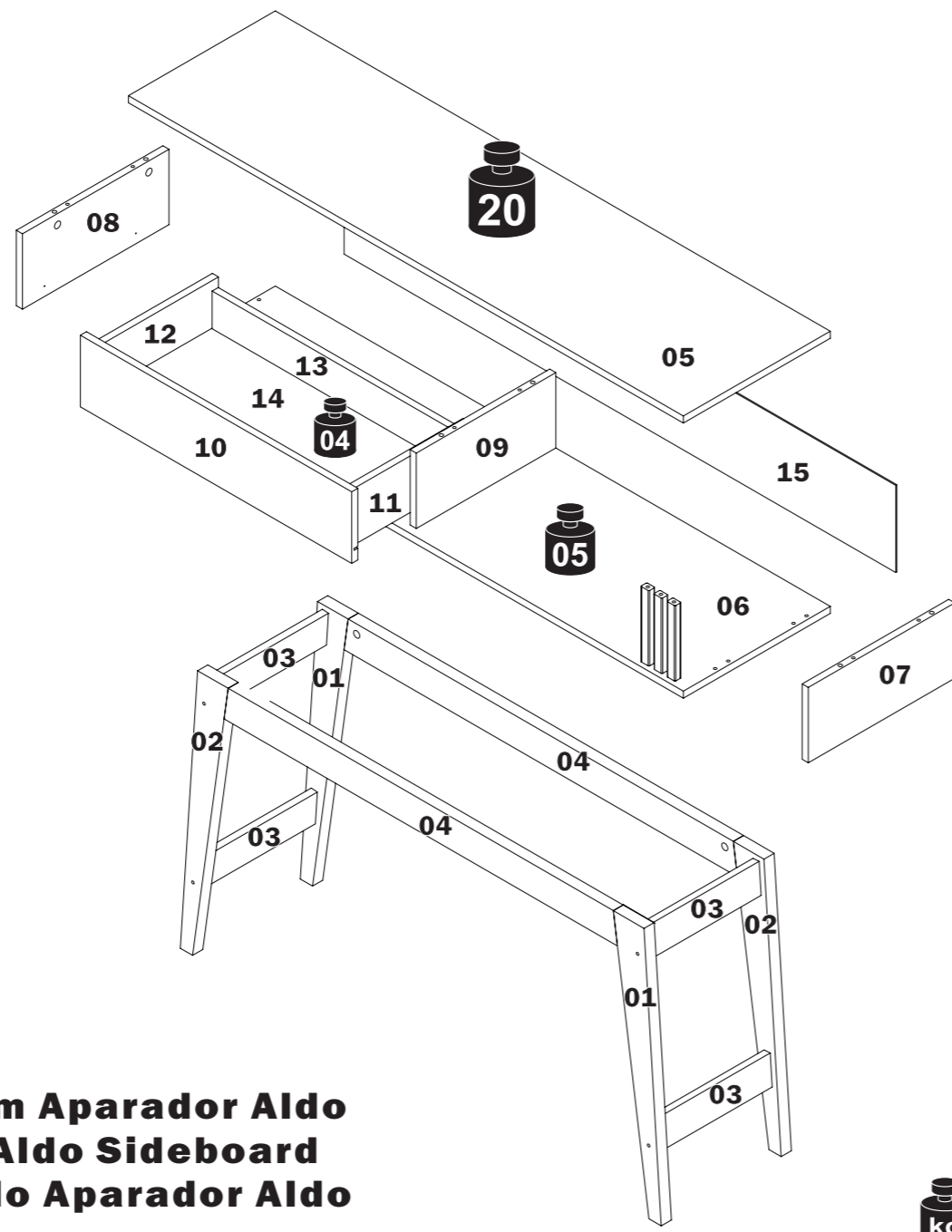
Sugestão da quantidade de pessoas necessárias para montagem.
Tip of the number of people required for product assembly.
Consejo de la cantidad de personas necesarias para el armado de productos.

N - PAR CORREDIÇA PAIR OF SLIDES PAR DE RIELES 	01 300MM 11.81" Cód. 30898
--	-------------------------------------

Tempo de montagem
Assembly time
Tempo de armado
60min.



Rod. Prefeito Adolfo Nicolato, Km 10 - Rodeiro/MG - CEP:36510-000
+ 55 32 3577-3300 www.grupolopas.com.br



Instruções de Montagem Aparador Aldo
Assembly Instructions Aldo Sideboard
Instrucciones de Armado Aparador Aldo

74634 - 09/11/2022 - A3

kg Peso máximo suportado
Maximum weight supported
Peso máximo suportado

