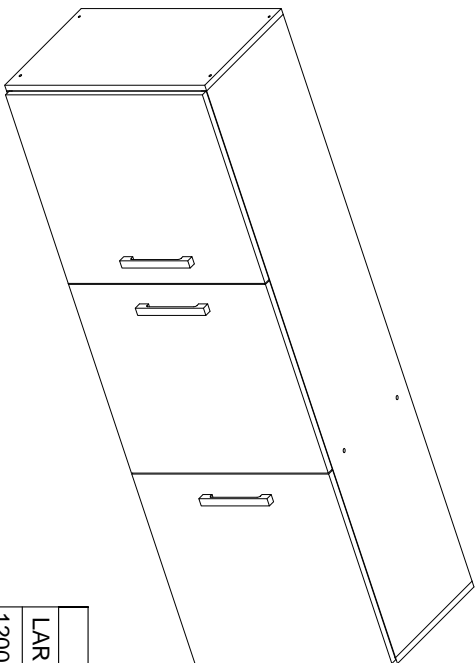


MANUAL DE MONTAGEM - AÉREO PARA COZINHA 1,20 M

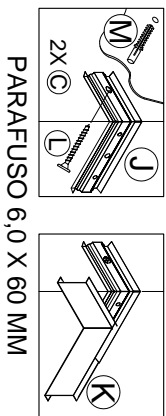


ATENÇÃO SR. MONTADOR: LEIA ATENTAMENTE ESTE MANUAL ANTES DE INICIAR A MONTAGEM. GUARDAR PARA EVENTUAIS CONSULTAS.

DIMENSÃO		
LARG.	ALTURA	PROF.
1200 MM	440 MM	293 MM

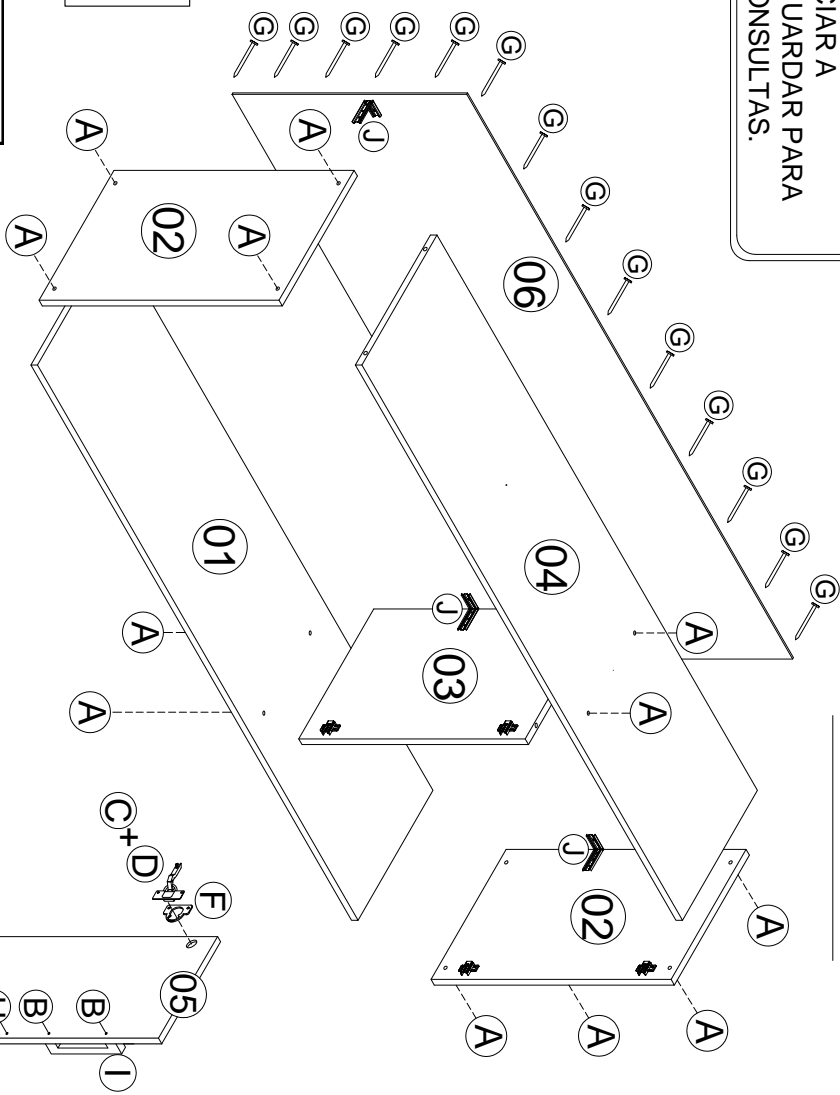
- FIXE A CANTONEIRA NA LATERAL.

- POSICIONE O MÓDULO E ATRAVÉS DAS CANTONEIRAS, FIXE NA PAREDE COM BUCHA E PARAFUSO.




PARAFUSO 6,0 X 60 MM

**VISTA
EXPLODIDA**



**DETALHE
DE PORTAS**



KIT ACESSÓRIOS			
COD.	QTD/DADE	DESCRIÇÃO	ILUSTRAÇÃO
A	12	PARAFUSO 5,0 X 40 PONTA	
B	06	PARAFUSO 3,5 X 25 FLANG.	
C	30	PARAFUSO 3,5 X 12 CH PHS.	
D	06	DOBRADIÇA ALTA	
E	06	CALÇO DOBRADIÇA 5 MM	
F	06	CALÇO CANECA DOBRADIÇA	
G	40	PREGO 8 X 8	
H	06	TAPA FURO	
I	03	PUXADOR 128 MM	
J	03	SUPORTE AÉREO	
K	03	CAPA P/ SUPORTE AÉREO	
L	03	PARAFUSO 6,0 X 60 PONTA	
M	03	BUCHA 8 MM	

LEGENDA

Nº	DESCRIÇÃO	QTD/DE
01	BASE	1
02	LATERAL ESQUERDA/DIREITA	1
03	DIVISÓRIA	1
04	TAMPO	1
05	PORTA	3
06	FUNDO TRASEIRO	1

Rua São Paulo, nº 1120
 Centro - Jaci-SP - Cep. 15155-000
 Fone: (17) 3283-9400 / Fax:(17) 3283-9407
 e-mail: assistencia@jamoveis.com.br



This document was created with Win2PDF available at <http://www.win2pdf.com>.
The unregistered version of Win2PDF is for evaluation or non-commercial use only.
This page will not be added after purchasing Win2PDF.