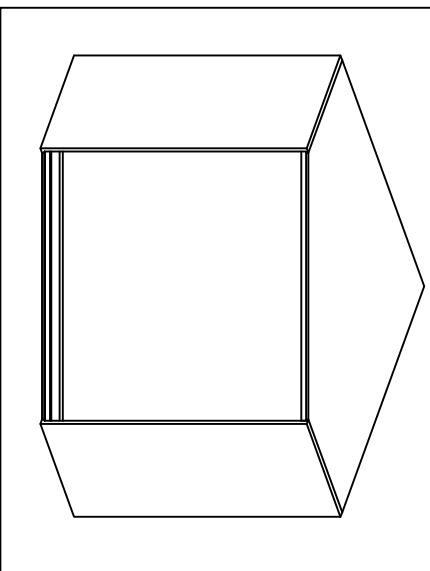


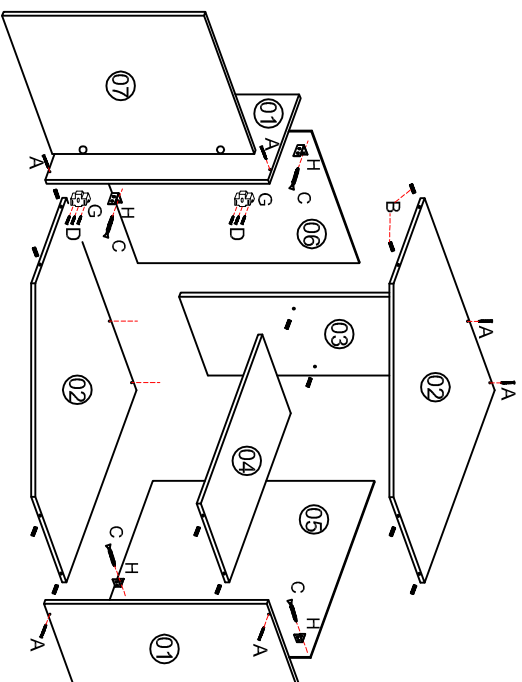
Aspecto final



# AR DE GANTO PERSA

**Indekes**  
Você pode viver bem

Amigo montador  
Siga todas as instruções deste formulário,  
elas são indispensáveis.  
Lembre-se : A indústria não se  
responsabiliza por danos na hora da  
montagem



**Obs:** Colocar Sobrecalço Plástico "G" para as dobradiças com Paraf. "D" 4,0 x 20.

**TERMO DE GARANTIA**  
Indekes Indústria e Comércio de Móveis., garante este produto (por defeitos de fabricação), pelo prazo de três meses a partir da data de emissão da nota fiscal de venda do produto ao consumidor.

**DADOS INDISPENSÁVEIS PARA VALIDADE DESTA GARANTIA**

- 1- Forre o chão c/ papelão ou similar.
- 2- Inicie a montagem seguindo a sequência numérica "das peças".
- 3- Verifique a resistência da parede.
- 4- Fixe o corpo dos armários e paineleiros com o suporte e parafusos quando necessário.
- 5- Faça a junção com parafusos de união quando necessário.
- 6- Coloque e regule as portas e puxadores.
- 7- P/ limpeza, use pano macio e seco.
- 8- Não utilize produtos abrasivos ou similares, tais como: "CERA, ÁLCOOL, DETERGENTES, TINNER, LUSTRA MÓVEIS, ETC".
- 9- Deixe o móvel sem uso por 24hrs p/ dar rigidez a estrutura.
- 10- Produto para uso doméstico.
- 11- Cumprindo todos os requisitos existentes nesse Certificado de Garantia, o seu produto estará coberto pela GARANTIA DE 90 DIAS.

Opções de Portas e Cores

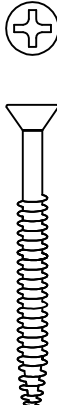

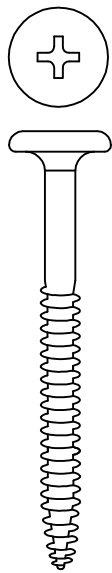


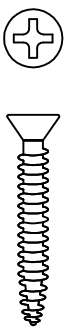

Nº	Cód:	Roble Griz	Castani
07	6119.02	733	760







Ao solicitar assistência informe código mais o Nº de cor. Ex: 308.1 - 733

Nº	Cód:	Roble Griz	Castani	Descrição	Medida
01	308.1	733	760	Lateral Esq	300 x 610
02	6093.054	733	760	Base/Chapêu	300 x 716
03	6093.056	733	760	Coluna Ar CT	240 x 580
04	6093.055	733	760	Prateleira	240 x 700
05	6093.053	733	760	Forro maior	605 x 720
06	6093.052	733	760	Forro menor	495 x 605

Rua bom Jesus, 08 - Parque Industrial  
Fone / Fax (045) 3286-7400  
CEP 85790-000 - Capitão L. Marques - PR  
www.indekes.com.br

# ACESSÓRIOS

A	 Montagem/Estrutura 3,5x40mm	08
B	 Cavilha 8x30mm	12
C	 Pífufo Pés/Parede 4.8 x 55mm	04
D	 Pífufo sobrecalço plástico 4,0x20mm	06
E	 Dobradiças Cantoneiras 3,5x14mm	23
F	 Pífufo União 4,5 x 28mm	03
G	 Sobrecalço Plástico p/ Dobradiças	02

H	 Suporte de fixação Capa Plástica	04
I	 Puxador	01
J	 Calço	02
	 Dobradiça	
K	 Cola Usar nas cavilhas	01
L	 Bucha de Fixação	04

**Notas:** A separação dos acessórios antes de iniciar a montagem facilitará a mesma. Os parafusos e cavilhas estão na escala real. Em caso de dúvida na identificação, coloque o acessório sobre a imagem.

## CARGA SUPORTAVEL

O peso máximo de carga informado no desenho ao lado refere-se a objetos distribuídos de maneira uniforme sobre toda área de contato da peça

**Obs:** É indispensável pregar os furos traseiros na prateleira.

