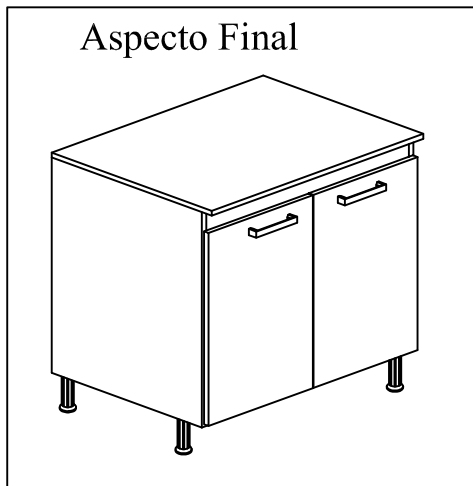


Aspecto Final



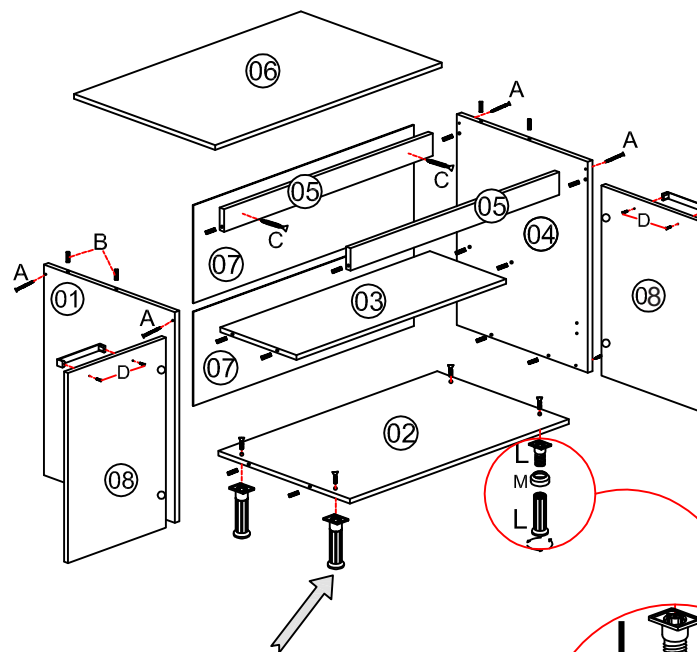
BALCÃO 0,80

Opções de cores e Tampos

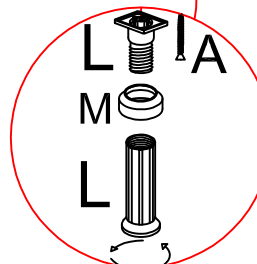
Nº	Cód:	FREIJO	Descrição	Medida	QTD
06	6053.030	1441	TAMPO 22MM	530 x 800	01

Opções de Portas e Cores

Nº	Cód:	CAMURÇA	QTD
08	Porta 390 x 610		
	6143.016	1443	02



Obs: Fixar primeiramente os **Pés** na **Base** para depois encaixa-las nas Laterais.



Ao solicitar assistência informe Cód: mais o N° de cor. Ex: 6115.027 -1441

Obs: É indispensável pregar o forro traseiro no Tampo e Prateleira.

Nº	Cód:	FREIJO	Descrição	Medida	QTD
01	6115.027	1441	731 Lateral Esq	497 x 670	01
02	6093.079	1441	731 Base BL	497 x 770	01
03	359	1441	731 Prateleira	271 x 770	01
04	6115.026	1441	731 Lat Direita	497 x 670	01
05	367	1441	731 Vista BL	70 x 770	02
07	579	1441	731 Forro	301 x 797	02


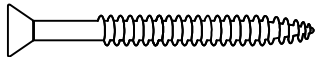
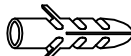





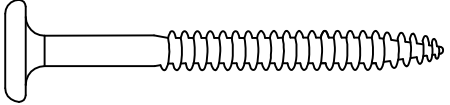

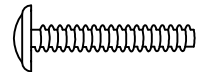





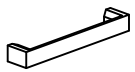
TERMO DE GARANTIA

Indekes Indústria e Comércio de Móveis., garante este produto (por defeitos de fabricação), pelo prazo de três meses a partir da data de emissão da nota fiscal de venda do produto ao consumidor.

DADOS INDISPENSÁVEIS PARA VALIDADE DESTA GARANTIA

- 1- Forre o chão c/ papelão ou similar.
- 2- Inicie a montagem seguindo a sequência numérica "das peças".
- 3- Verifique a resistência da parede.
- 4- Fixe o corpo dos armários e paineleiros com o suporte e parafusos quando necessário.
- 5- Faça a junção com parafusos de união quando necessário.
- 6- Coloque e regule as portas e puxadores.
- 7- P/ limpeza, use pano macio e seco.
- 8- Não utilize produtos abrasivos ou similares, tais como: "CERA, ÁLCOOL, DETERGENTES, TINNER, LUSTRA MÓVEIS, ETC".
- 9- Deixe o móvel sem uso por 24hrs p/ dar rigidez a estrutura.
- 10- Produto para uso doméstico.
- 11- Cumprindo todos os requisitos existentes nesse Certificado de Garantia, o seu produto estará coberto pela GARANTIA DE 90 DIAS.

Rua bom Jesus, 08 - Parque Industrial
Fone / Fax (045) 3286-7400
CEP 85790-000 - Capitão L. Marques - PR
www.indekes.com.br

ACESSÓRIOS			I	Cola	01
A	  Montagem/Estrutura 3,5x40mm	08	J	 Bucha de Fixação	02
			K	 Calço Dobradiça	04
B	 Cavilha 8x30mm	16	L	 Pé plastico	04
			M	 Anél p/ pé Frontal Cod: (3189)	02
C	  Pfuso Parede 4.8 x 55mm	06			
D	  Puxadores 3,5x22mm	04			
E	  Dobradiças Cantoneiras 3,5x14mm	24			
F	  Pfuso União 4,5 x 28mm	03			
G	 Cantoneira 2 furos	04			
H	 Puxador	02			

Notas: A separação dos acessórios antes de iniciar a montagem facilitará a mesma. Os parafusos e cavilhas estão na escala real. Em caso de dúvida na identificação, coloque o acessório sobre a imagem.

CARGA SUPORTAVEL

O peso máximo de carga informado no desenho ao lado refere-se a objetos distribuídos de maneira uniforme sobre toda área de contato da peça

Obs: É indispensável pregar o forro traseiro na prateleira.

Amigo montador
Siga todas as instruções deste formulário, elas são indispensáveis. Lembre-se : A indústria não se responsabiliza por danos na hora da montagem.

