

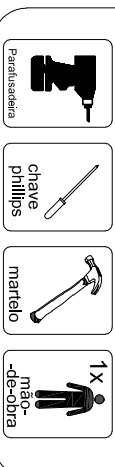
# MANUAL DE MONTAGEM/ MULTIUSSO AREZZO/ ATLANTA

**ATENÇÃO SR. MONTADOR:**  
LEIA ATENTAMENTE ESTE MANUAL ANTES DE INICIAR A MONTAGEM. GUARDAR PARA EVENTUAIS CONSULTAS.

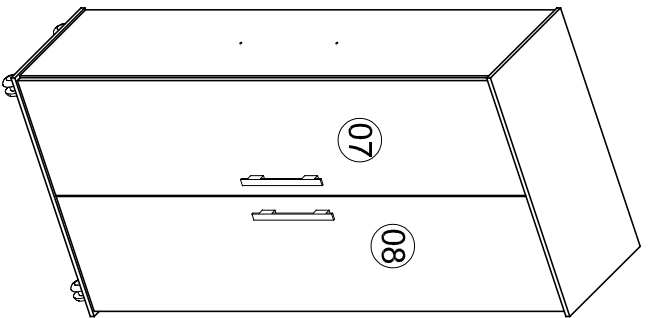
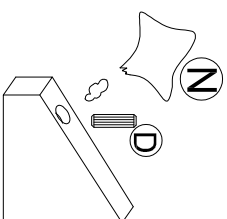
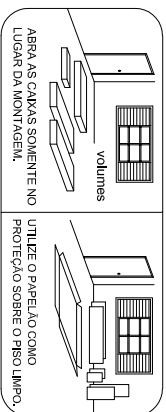
DIMENSÃO		
LARG.	PROF.	ALTURA
705 MM	360 MM	1565 MM

## IMPORTANTE:

Utilize as ferramentas corretamente, evitando o uso de materiais que possam causar danos ao produto.



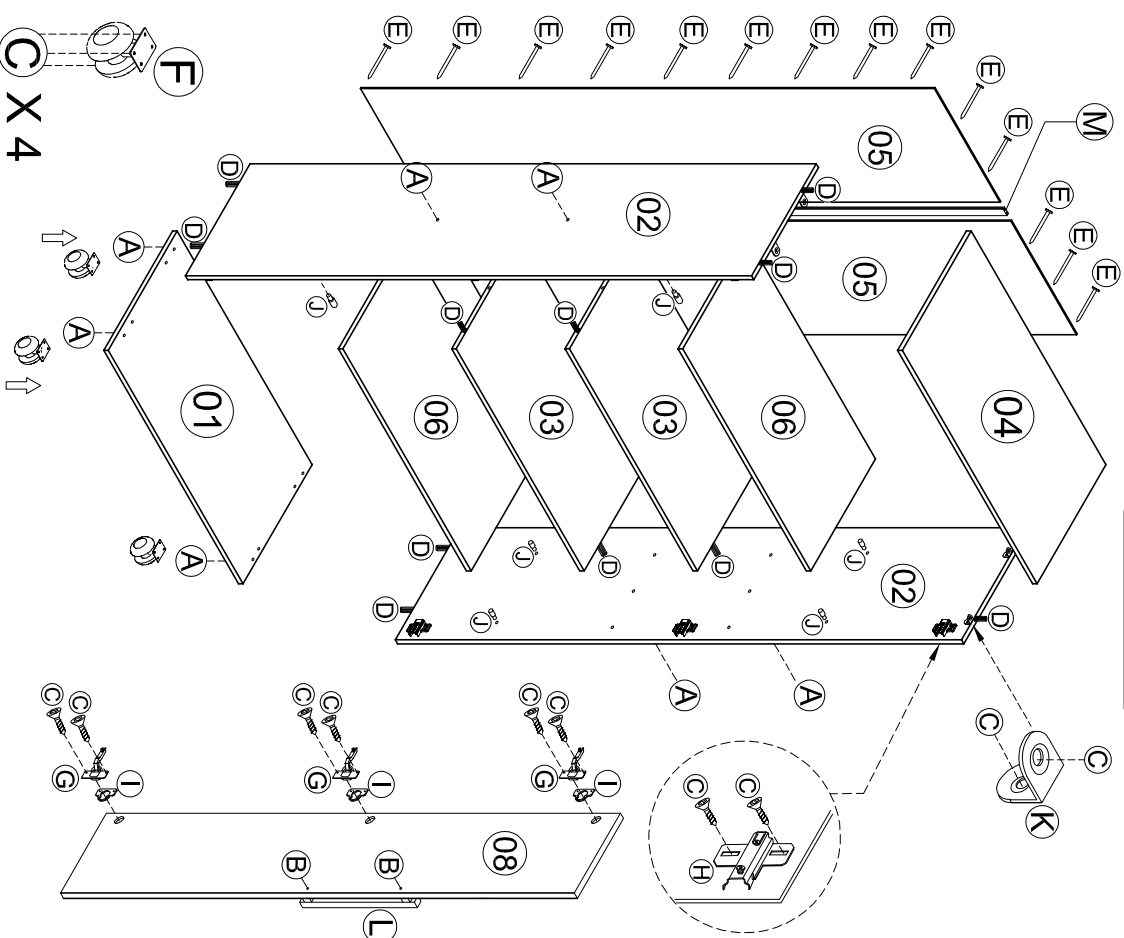
## NOTA IMPORTANTE



KIT ACESSÓRIOS			
COD.	QTD/DE	DESCRIÇÃO	ILUSTRAÇÃO
A	08	PARAFUSO 3,5 X 35 CH PHS.	
B	04	PARAFUSO 3,5 X 25 CH PHS.	
C	48	PARAFUSO 3,5 X 12 CH PHS.	
D	16	CAVILHA 6 X 30	
E	45	PREGO 8 X 8	
F	04	RODIZIO DZ 40 30 X 30	
G	06	DOBRADILHA AL2 ALTA CANECA 9 MM	
H	06	CALÇO DOBRADILHA 7 MM	
I	06	CALÇO P/ DOBRADILHA	
J	08	SUORTE DE PRATELEIRA	
K	04	CANTONEIRA METÁLICA 2 FUROS 19 X 19	
L	02	PUXADOR	
M	01	PERFIL "H" 1480 MM	
N	01	SACHÊ DE COLA	

## LEGENDA

Nº	PEÇA	QTDE	COMPR.	LARG.	ESPES.
01	BASE	01	705	360	12 MM
02	LATERAL ESQ./ DIR.	02	1480	338	12 MM
03	PRATELEIRA FIXA	02	670	338	12 MM
04	TAMPO SUPERIOR	01	705	360	12 MM
05	FUNDO TRASEIRO	02	1500	343	03 MM
06	PRATELEIRA MÓVEL	02	670	338	12 MM
07	PORTA ESQUERDA	01	1500	343	15 MM
08	PORTA DIREITA	01	1500	343	15 MM



VISTA  
EXPLODIDA

Rua Augusto Fernandes dos Santos, nº850  
Centro - Jaci-SP - Cep. 15155-000  
Fone: (17) 3283-9400 / Fax: (17) 3283-9407  
e-mail: [assistencia@jamoveis.com.br](mailto:assistencia@jamoveis.com.br)

