


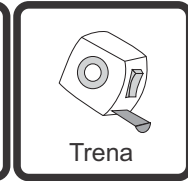

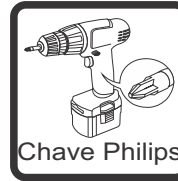
**Produto: Balcão 1050 - Teresina**

**Código: 14137**

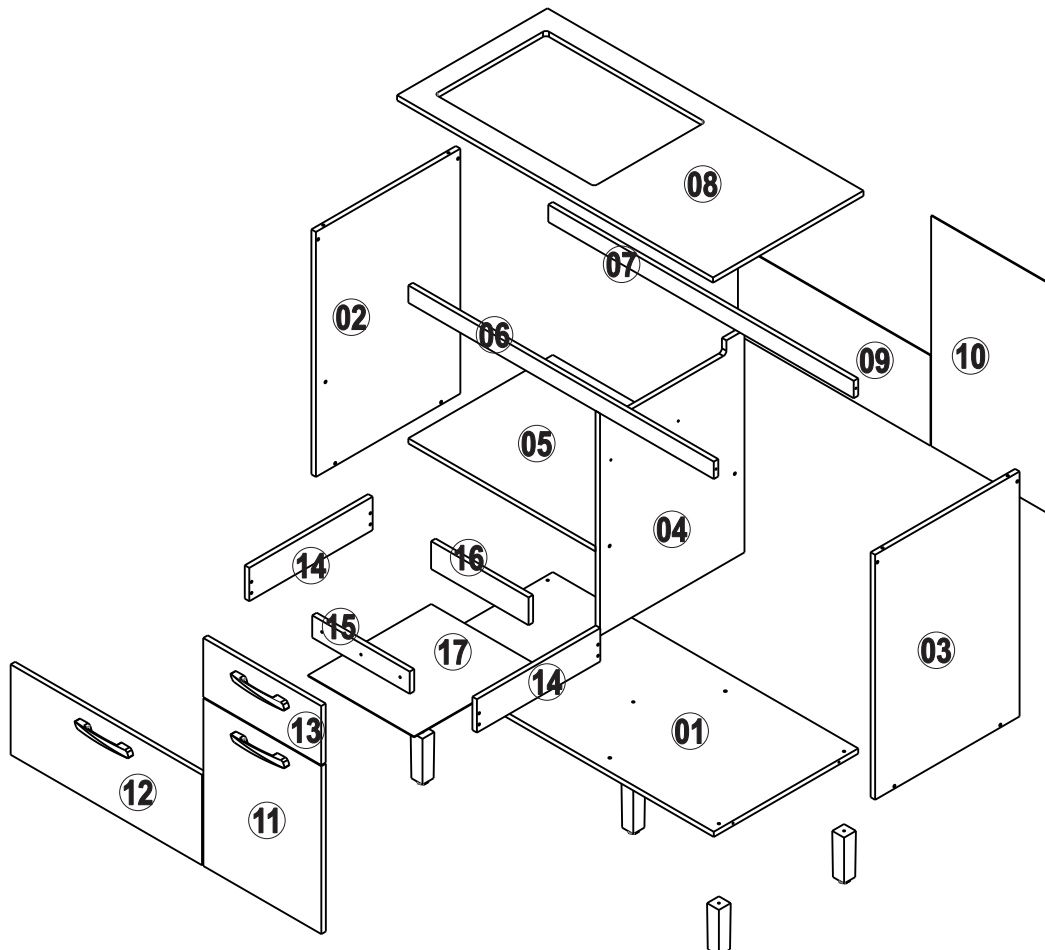
**Medida do produto montado: 1050x860x500**



## NECESSÁRIO PARA MONTAGEM:



## VISTA EXPLODIDA



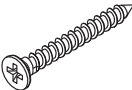
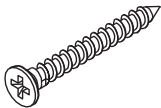
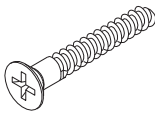
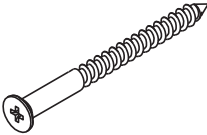
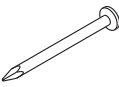

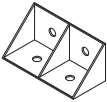
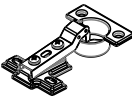
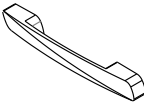



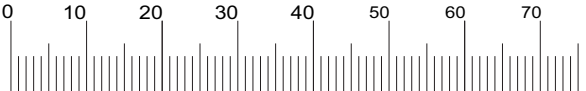


**IMPORTANTE:** Antes da montagem deste produto, confira todo conteúdo de peças e componentes conforme indicado abaixo. No caso de falta de peças, entre imediatamente em contato com a loja onde o mesmo foi comprado para resolução do problema. A não observância desta instrução, exime o fabricante de quaisquer responsabilidades futuras.

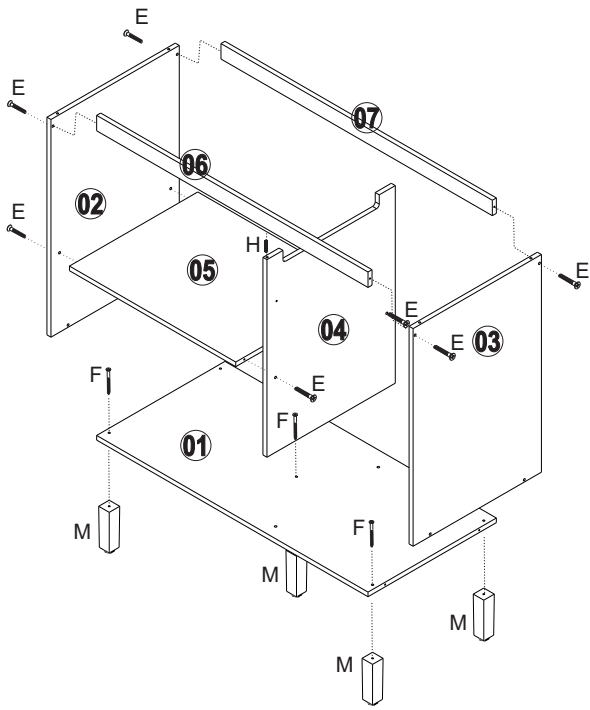
## Listagem de peças Balcão Teresina

Item	Ref.	Descrição	Compr	Larg	Altura	Quant.	Material
1	14277	Base- balcão teresina	1015	480	15	1	MDP
2	14278	lateral esquerda-balcão teresina	705	480	15	1	MDP
3	14279	lateral direita-balcão teresina	705	480	15	1	MDP
4	14280	Divisão- balcão teresina	640	480	15	1	MDP
5	14281	prateleira-balcão teresina	622	480	15	1	MDP
6	14282	vista frontal micro- balcão teresina	1015	50	15	1	MDP
7	14283	travessa traseira	1015	50	15	1	MDP
8	14284	Tampo- balcão teresina	1050	500	15	1	MDP
9	14285	Forro horizontal	640	260	2,5	1	HDF
10	14286	Forro vertical teresina	663	398	2,5	1	HDF
11	14287	Porta -balcão teresina	483	392	15	1	MDP
12	14288	Porta bascula- balcão teresina	636	260	15	1	MDP
13	14487	Frente de gaveta 392x170	392	170	15	1	MDP
14	5109	Lateral gaveta- teresina	410	96	15	2	MDP
15	12521	Contra frente gaveta- Balcão teresina	324	64	15	1	MDP
16	14289	Traseiro gaveta -balcão teresina	324	80	15	1	MDP
17	5809	Fundo de gaveta- Balcão teresina	410	353	2,5	1	HDF

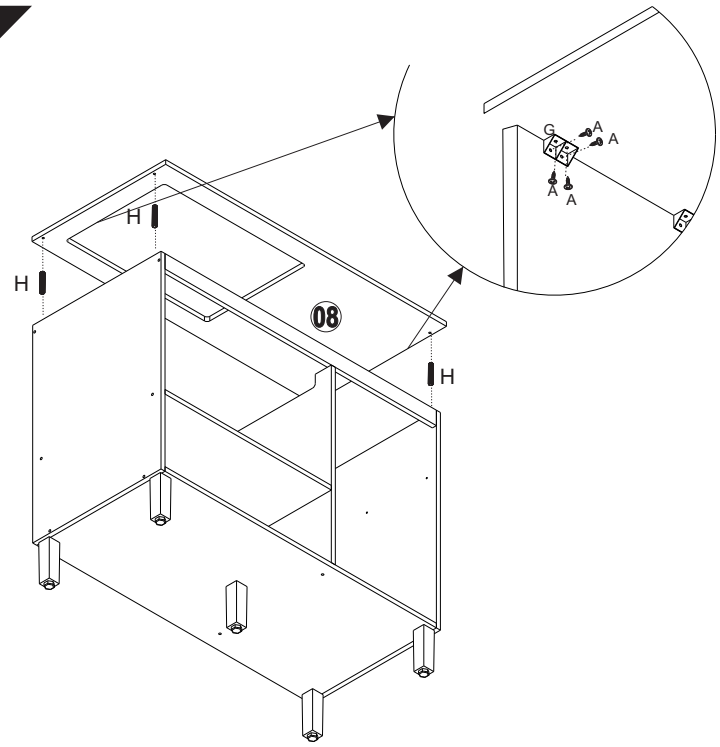
## Lista de ferragens

<b>A</b>  paraf. 3,5x14 c/chata (1473) 24x	<b>B</b>  paraf. 3,5x14 c/flange (1479) 32x	<b>C</b>  paraf. 3,5x25 c/chata (1687) 03x	<b>D</b>  paraf. 3,5x30 c/chata (1478) 14x
<b>E</b>  paraf. estr. 5,0x40 (1470) 14x	<b>F</b>  paraf. 5,0x50 C/chata (10940) 05x	<b>G</b>  Prego 8x8 (2870) 30x	<b>H</b>  Cavilha 6x30 (1293) 05x
<b>I</b>  Cantoneira 4 furos (2188) 08x	<b>J</b>  Dobradiça curva (1348) 04x	<b>K</b>  Puxador Enzo (12665) 03x	<b>L</b>  pistão à gás 100N (1418) 01x
<b>M</b>  pé retângular 130 (11942) 05x	<b>N</b>  corrediça 350mm (1315) 01x		

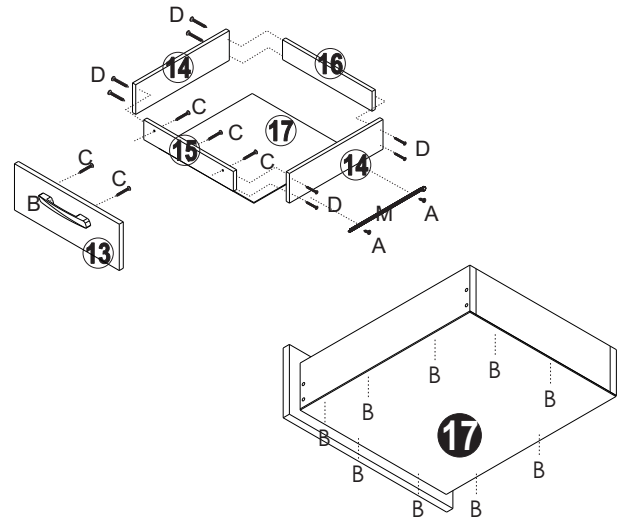
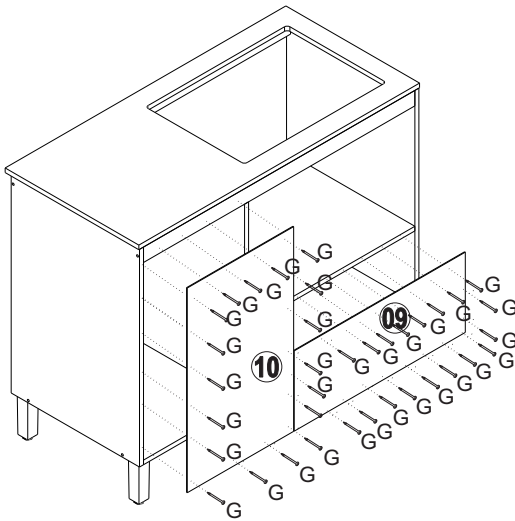
01



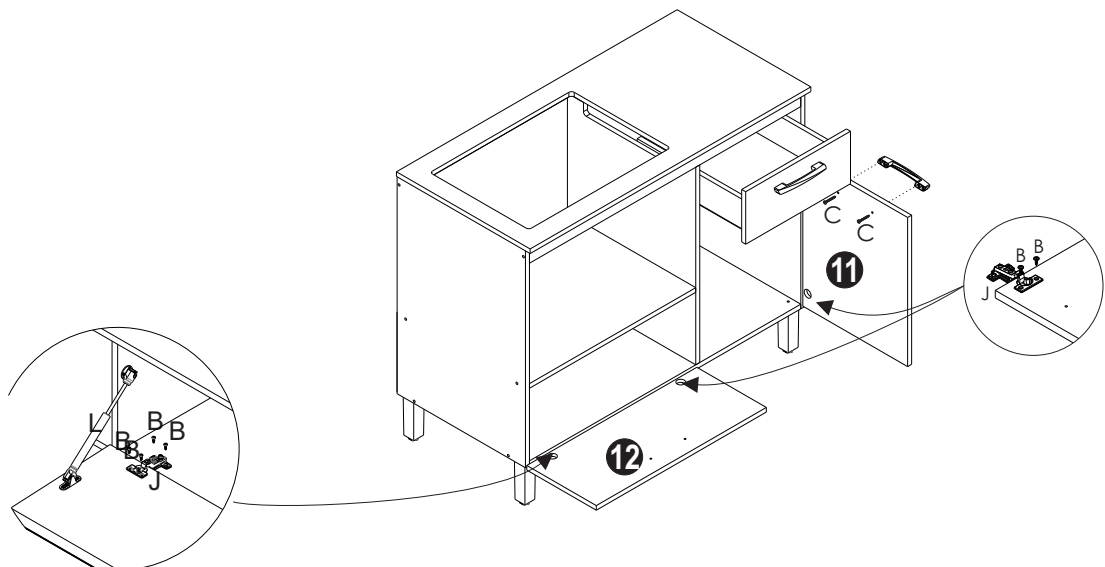
02



03



04



# “Senhores montadores, por favor, ajude-nos a ajudar”

## Certificado de Garantia e Entrega Técnica Valdemóveis

**\*O preenchimento do formulário pelo consumidor é de responsabilidade do lojista e montadores, assim como, a conferência da assinatura de acordo com o RG.**

Solicitamos que esse termo de garantia convencional seja lido atentamente, preenchido e assinado.

Esta garantia começa a ter validade a partir da data do recebimento do produto pelo lojista e a montagem do mesmo na casa do consumidor final.

Devendo seguir as seguinte orientações:

- 1- Abertura do produto na residência do consumidor final, na frente de pessoa responsável pelo acompanhamento da montagem.
- 2- Conferência de todas as peças do produto, em quantidade e condições, tudo conforme a orientação de montagem.
- 3- Após a montagem fazer o manuseio do produto com a pessoa responsável pelo recebimento, orientando e fazendo os testes necessários para conferir o estado do produto se está perfeito.
- 4- Caso tenha algum defeito, fazer o preenchimento imediato do problema neste formulário, tirar foto e mandar para a empresa no prazo máximo de 1 dia útil.
- 5- Orientar que os produtos home suspenso e painel de fabricação da Valdemóveis tem que ser utilizados para colocação de TV e similares apenas presas no painel ou no home através dos suportes parafusados, que são enviados pela empresa, tendo que ser vistoriados no ato da montagem se esta ficou adequada e segura, não podendo ser colocada em cima dos NICHOS a TV ou similar, pois não foi fabricado com essa finalidade, não tendo condições de aguentar o peso.**
- 6- A Valdemóveis e a loja não se responsabilizam pela fragilidade da parede.

Formulário para ser respondido e assinado pelo consumidor:

Nome consumidora final: \_\_\_\_\_

CPF n°: \_\_\_\_\_

RG n°: \_\_\_\_\_

Endereço: \_\_\_\_\_

Produto comprado: \_\_\_\_\_

Código/Lote: \_\_\_\_\_

- a- Produto foi aberto na frente do consumidor? ( ) sim ( ) não
- b- Produto encontra-se em perfeitas condições? ( ) sim ( ) não
- c- As peças e kits foram completas? ( ) sim ( ) não
- d- O produto após montado e vistoriado está adequado ao uso, não apresentando nenhum defeito? ( ) sim ( ) não
- e- Foi devidamente orientado seu uso? ( ) sim ( ) não
- f- Foi advertido que o produto home e painel não pode ser utilizado o nicho para colocação de TV e similar? ( ) sim ( ) não
- g- Foi vistoriado o produto home e painel e a montagem saiu correta estando seguro ao uso? ( ) sim ( ) não

Após lido e vistoriado venho assinar: \_\_\_\_\_

Data: \_\_\_\_\_

**Obs: Para qualquer pedido de assistência técnica junto a empresa Valdemóveis o presente documento é essencial e imprescindível, tendo que ser enviado junto com pedido de assistência. As demais normas segue Código de Defesa do Consumidor.**

Reclamação do produto no ato da entrega: \_\_\_\_\_

\_\_\_\_\_

\_\_\_\_\_

\_\_\_\_\_

## **Disposições Gerais**

A Valdemóveis reserva-se ao direito de alterar as características gerais, técnicas e estéticas dos produtos por ela produzidos e comercializados sem prévio aviso.

Este Certificado de Garantia é valido apenas para produtos vendidos e utilizados no território brasileiro.

Data de elaboração: 04/01/2023

Ultima atualização: 00/00/0000

e-mail: assistência @valdemoveis.com.br