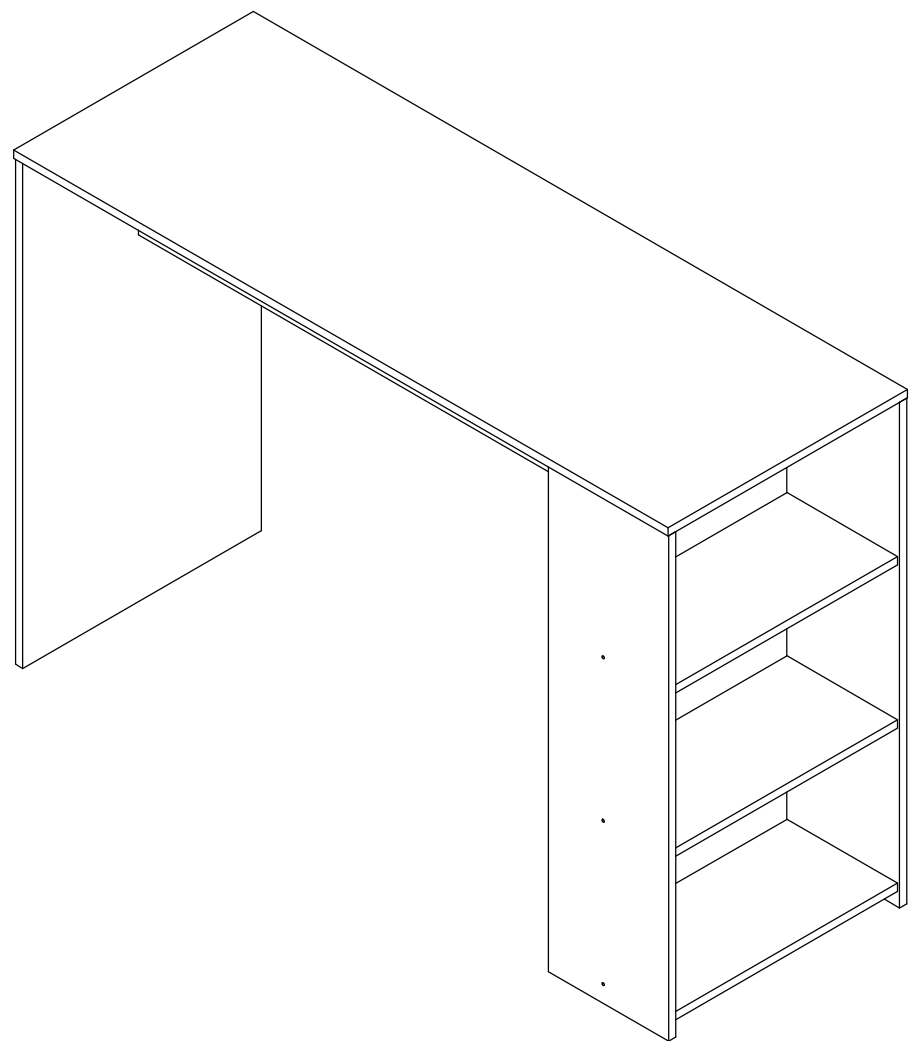






Bancada 0565

Instruções de Montagem Assembly Instructions / Instrucciones de Montaje

01



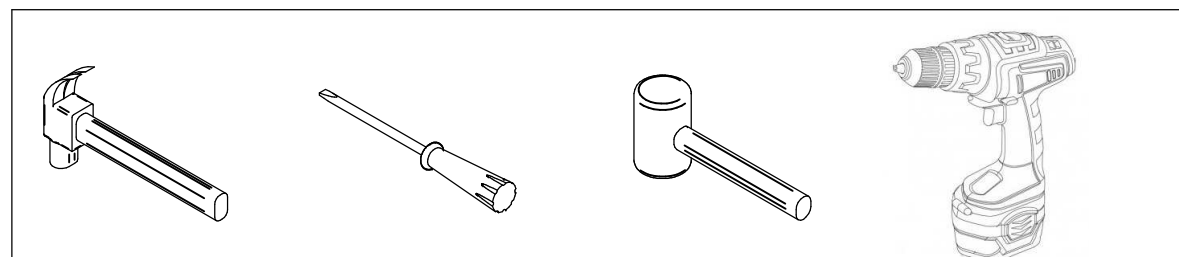
**Lista de ferragens
Hardware list
Lista de materiales**

REF		QNT
A	 Cavilha 6x30	29
B	 Parafuso Chata 4x40	10
C	 Parafuso Chata 3,5x14	17
D	 Cantoneira 20x20	08
E	 Prego 10x10	08
F	 Sapata Deslizadora	08

Lista de peças / Parts lists / Lista de piezas

Nº	Descrição	Dimensão	Quant
01	Lat Esq/Lado Izquierdo	910x250x15	01
02	Lat Dir/Lado Derecho	910x250x15	01
03	Tampo/Cubrir	1360x498x15	01
04	Travessa/Plato	1093x250x15	01
05	Prateleira/Estente	465x230x15	03
06	Pé Apoio/Apoyo para los Pies	910x496x15	01
07	Costa/Costa	910x465x15	01

Ferramentas Necessárias Herramientas Necesarias

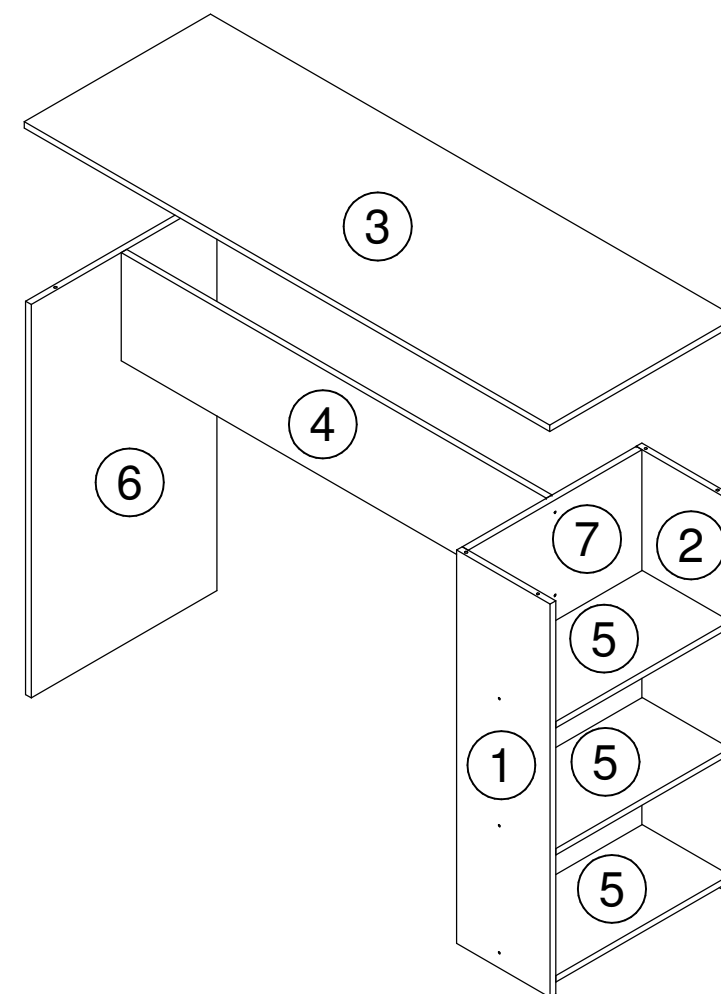


Antes de montar seu móvel, leia cuidadosamente o Manual de Instruções e o mantenha para futuras consultas.

OBRIGADO.

Antes de pegar él móvil, por favor lea el manual de instrucciones y consérvelo para consultas futuras.

Gracias.



Rev.: 01 - 10/08/2021

