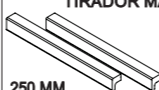


N°	CÓDIGO CODE CÓDIGO	DESCRIÇÃO DESCRIPTION DESCRIPCIÓN	DIMENSÃO (mm) DIMENSION (mm) DIMENSIÓN (mm)			QUANTIDADE QUANTITY CANTIDAD
			COMP. LEN. LON.	LARG. WID. ANC.	EPS DEP ESP	
1	52166	LATERAL DIREITA/ RIGHT SIDE/ LATERAL DERECHA	490	326	15	2
2	52167	LATERAL ESQUERDA/ LEFT SIDE/ LATERAL IZQUIERDA	490	326	15	2
3	52170	RODAPE FRONTAL/ FRONT BASEBOARD/ ZÓCALO FRONTAL	370	60	12	2
4	52171	TAMPO/ TOP/ TAPA	405	330	15	2
5	52172	PRATELEIRA/ SHELF/ ESTANTE	370	325	15	2
6	52173	LATERAL DIREITA DE GAVETA/ RIGHT SIDE OF THE DRAWER/ LATERAL DERECHA DE LO CAJÓN	300	110	12	4
7	52174	LATERAL ESQUERDA DE GAVETA/ LEFT SIDE OF THE DRAWER/ LATERAL IZQUIERDA DE LO CAJÓN	300	110	12	4
8	52176	FRENTE DE GAVETA/ FRONT OF THE DRAWER/ DELANTEIRO DE LO CAJÓN	364	140	15	4
9	52178	TRASEIRO DA GAVETA/ BACK OF THE DRAWER/ TRASERO DE LO CAJÓN	320	70	12	4
10	52181	FUNDO DE GAVETA/ BOTTOM OF THE DRAWER/ FONDO DE LO CAJÓN	330	307	2,5	4
11	52182	PAINEL LATERAL/ SIDE PANEL/ PANEL LATERAL	1100	600	15	2
12	52183	PAINEL CENTRAL/ CENTER PANEL/ PANEL CENTRAL	1400	650	12	1
13	52184	APLIQUE/ FRAME/ CUADRO	1570	250	12	1
14	21973	ESPELHO/ MIRROR/ ESPEJO	795	140	3	1
15	59230	FRENTE DE GAVETA/ FRONT OF THE DRAWER/ DELANTEIRO DE LO CAJÓN - 2021	364	140	15	4

**Q - PUXADOR MADEIRA
WOOD HANDLE
TIRADOR MADERA** **02**

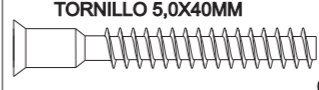
CÓD. 59141 - BRANCO
CÓD. 59142 - ROV NAT
CÓD. 59143 - CARV NAT
CÓD. 59144 - IMB NAT



250 MM

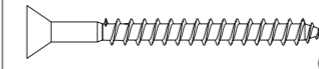
**A - PARAFUSO PHILIPS 5,0X40MM
5,0X40MM SCREW
TORNILLO 5,0X40MM** **12**

CÓD. 25370



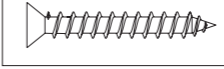
**B - PARAFUSO 3,5X40MM
3,5X40MM SCREW
TORNILLO 3,5X40MM** **08**

CÓD. 31269



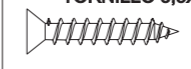
**C - PARAFUSO 3,5X25MM
3,5X25MM SCREW
TORNILLO 3,5X25MM** **12**

CÓD. 31267




**D - PARAFUSO 3,5X20MM
3,5X20MM SCREW
TORNILLO 3,5X20MM** **08**

CÓD. 2837



**E - PARAFUSO 3,5X30MM
3,5X30MM SCREW
TORNILLO 3,5X30MM** **24**

CÓD. 31765



**F - CAVILHA MADEIRA 6X30MM
6X30MM WOODEN DOWEL
TARUGO DE MADEIRA 6X30MM** **36**

CÓD. 1977



**G - PUXADOR XANGAI 256MM
256MM XANGAI HANDLE
TIRADOR 256MM XANGAI** **04**

CÓD. 34990




**H - CANTONEIRA PLÁSTICA
PLASTIC CORNER PLATE
ESQUINERO PLÁSTICO** **16**

CÓD. 1970



**I - PARAFUSO 3,5X12MM FLANGEADO
3,5X12MM WASHER HEAD SCREW
TORNILLO 3,5X12MM FLANGEADO** **64**

CÓD. 29687



**J - SAPATA L 15 MM
L BRACKET 15 MM
BASE DE LA PATA L 15 MM** **12**

CÓD. 41805




**K - PARAFUSO 3,5X12MM
3,5X12MM SCREW
TORNILLO 3,5X12MM** **52**

CÓD. 38024




**L - COLA 10g
10g GLUE
PEGAMENTO 10g** **01**

CÓD. 2120




**M - PREGO 10X10
10X10 NAIL
CLAVO 10X10** **24**

23MM
CÓD. 2259



**N - PAR CORREDIÇA
PAIR OF SLIDES
PAR DE RIELES** **01**

300MM
CÓD. 30898



**O - ADESIVO PARA ESPELHO
MIRRORS ADHESIVE
ADHESIVO PARA ESPEJOS** **08**

CÓD. 1409



TERMO DE GARANTIA

DISPOSIÇÕES E PRAZOS DE GARANTIA

A Móveis Lopas estipula que o produto especificado terá garantia legal de 90 (noventa) dias, à partir da data de emissão da nota fiscal, contra defeitos de fabricação nos termos do artigo 26, II do CDC. Quaisquer garantias adicionais fornecidas pelo lojista são de responsabilidade exclusiva deste, sendo, portanto os únicos responsáveis em caso de defeito do produto após a garantia legal, concedida pela fabricante.

A Móveis Lopas não possui pontos de assistência técnica. Constatado o eventual defeito de fabricação, desde que, dentro do prazo de garantia legal, o consumidor deverá entrar em contato com a loja onde adquiriu o produto.

No prazo de garantia, as partes eventualmente defeituosas serão substituídas gratuitamente, por outra da mesma linha e modelo.

O projeto, instalação e a montagem na residência do consumidor não serão de responsabilidade da Móveis Lopas.

A montagem deve seguir corretamente as instruções dos manuais que se encontram dentro da embalagem de cada módulo.

Esta garantia é válida em todo território brasileiro.

EXCLUSÃO DA GARANTIA

O presente termo exclui de sua garantia:

- Danos causados em conseqüências de acidentes, mau uso, manuseio ou deslocamento incorreto dos produtos;
- Avarias ou defeitos causados por montagem inadequada;
- Danos em decorrência de agentes externos (inundações, incêndios, etc);
- Danos causados pela utilização do produto em ambientes sujeitos a gases corrosivos, umidade excessiva, mofo, acondicionamento em locais de altas/baixas temperaturas, poeira ou alicéz;
- Danos causados por infestação de cupins e outras pragas;
- Defeitos por exposição a luz solar excessiva;
- Desgaste natural devido ao uso do produto;

CUIDE BEM DO SEU MÓVEL

Dicas de limpeza e conservação:

- Para limpar corretamente seu produto, use sempre um pano liso e levemente umedecido com água;
- Não se esqueça de enxugar o seu móvel! Ele não deve permanecer úmido, pois a água pode prejudicar o acabamento ou causar mofo na madeira;
- Não se recomenda o uso de produtos à base de amoníaco.
- Não utilize esponja de aço ou qualquer material que possa arranhar a superfície do produto durante a limpeza.
- Não utilize plásticos ou papéis coloridos para forrar seu móvel.
- Evite arrastar objetos em cima do móvel. Eles podem riscar e prejudicar o acabamento do seu móvel.
- O material dos seus móveis tem um tratamento contra fungos e cupins, mesmo assim, em ambientes infestados recomenda-se a dedetização antes de instalar o seu móvel.
- Tente evitar a exposição direta ao sol. Sugere-se utilização de cortinas para proteger seu móvel;

A Móveis Lopas reserva-se o direito de alterar quaisquer características técnicas ou estéticas e introduzir melhoramentos nos produtos comercializados a qualquer momento, sem obrigação de efetuar o mesmo nos produtos em estoque ou já comercializados (vendidos).

TAKING GOOD CARE OF YOUR FURNITURE


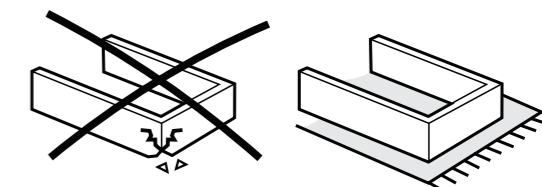
Cleaning and caring instructions:

- Wipe the wood furniture down with a moist cloth to properly clean the furniture.
- Do not forget to dry your furniture out. Humidity can damage the finish or create mould.
- Chemical products are not recommended;
- Never clean the furniture with scouring powders, steel scrubber pads or any other product which can scratch its.
- Furniture surfaces should not be covered with colored plastic or paper sheets.
- Avoid dragging objects on top of the furniture. They might scratch the finishing.
- Wood furniture are made of mould and termites resistant materials, however, it is recommended to use termiticides in infested places before installing the furniture.
- Avoid furniture exposure to direct Sun light. Drapers suggested.

CUIDE BIEN DE SU MUEBLE

Indicaciones de limpieza y conservación

- Para limpiar correctamente su muebles de madera, siempre use un paño húmedo.
- No se olvide de secar su muebles! No debe permanecer húmedo, pues el agua puede perjudicar el acabado o causar moho en la madera.
- No es recomendable utilizar productos con amoníaco.
- No utilizar esponjas de acero o cualquier material que dañe la superficie de los muebles.
- No utilizar plásticos o papeles coloridos para forrar los muebles.
- Evite arrastrar objetos encima de los muebles. Ellos pueden riscar o dañar el acabado de su mueble.
- El material de los muebles tiene un tratamiento contra los hongos y las polillas, aun así, en ambientes infectados, se recomienda desinfectar antes de instalar su mueble.
- Evite la exposición directa al sol. Se sugiere la utilización de cortinas para proteger sus muebles.



As ferramentas necessárias para montagem do produto não são fornecidas. The necessary tools for assembly aren't supplied. Las herramientas necesarias para armar los productos no son fornecidas.

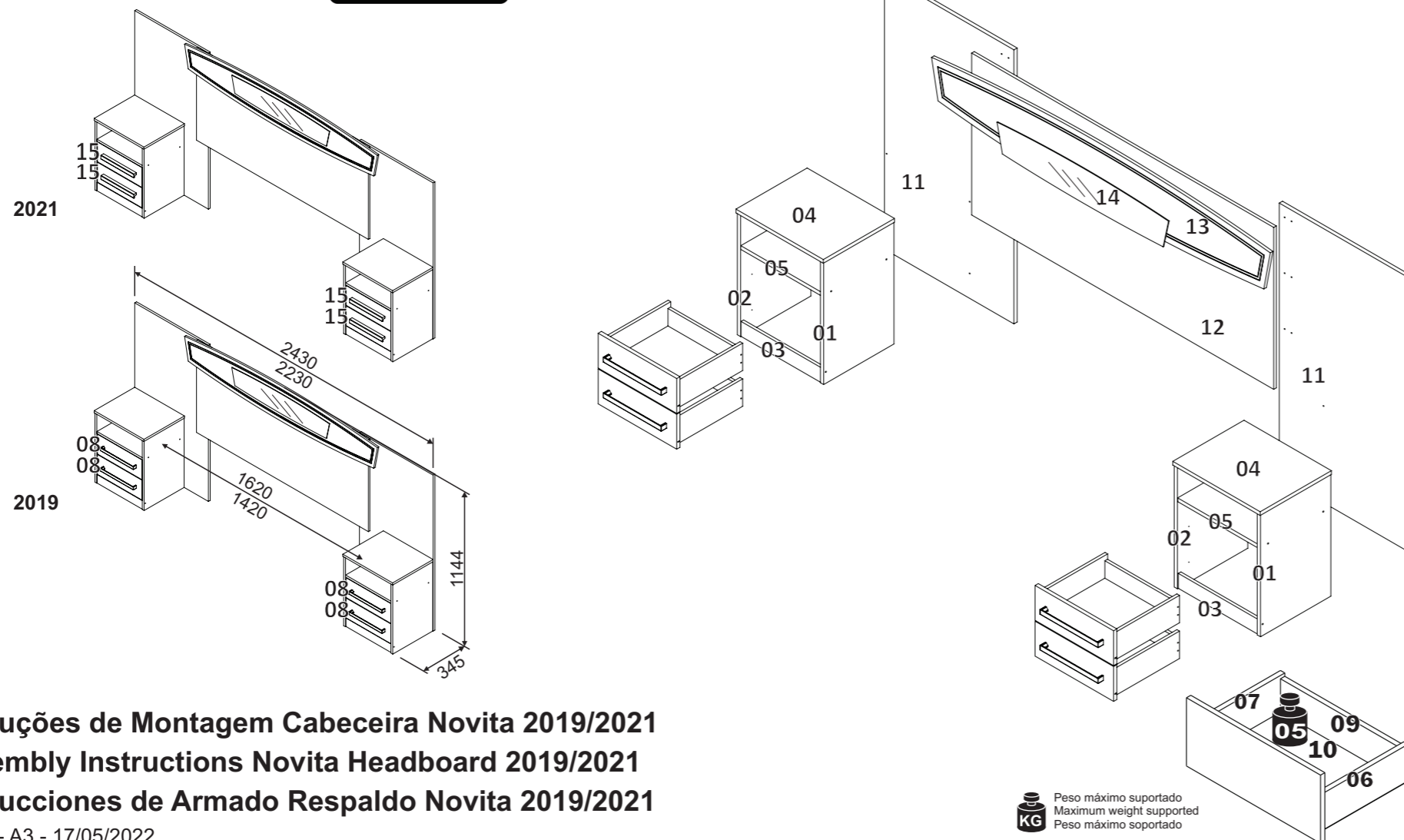


Montagem
Mounting
Montaje

Sugestão da quantidade de pessoas necessárias para montagem.
Tip of the number of people required for product assembly.
Consejo de la cantidad de personas necesarias para el armado de productos.



Rod. Prefeito Adolfo Nicolato, Km 10 - Rodeiro/MG - CEP:36510-000
+ 55 32 3577-3300 www.grupolopas.com.br



KG Peso máximo suportado
Maximum weight supported
Peso máximo suportado

Instruções de Montagem Cabeceira Novita 2019/2021
Assembly Instructions Novita Headboard 2019/2021
Instrucciones de Armado Respaldo Novita 2019/2021

51914 - A3 - 17/05/2022

