

ATENÇÃO

- 1 - Ler atentamente toda a instrução antes de iniciar a montagem.
- 2 - A montagem do produto deverá ser feita em uma superfície limpa e plana.
- 3 - Os parafusos devem ser apertados periodicamente.
- 4 - Evitar batidas e contatos com objetos cortantes.

LIMPEZA

- 1 - Pano levemente umedecido com água, seguindo de pano seco.
- 2 - Não utilizar produtos químicos ou abrasivos.

Certificado de Garantia Parabéns pela sua escolha!

Você acabou de adquirir um produto com o design e a qualidade GABRIELLI MÓVES, por isto, ele está garantido pelo período de 6 meses contra quebra e ou empenamento das barras, sarrafos, ripas, cabeceiras e peseira. Esta garantia inicia-se a partir da data da compra. Finda no prazo de 180 dias o direito de reclamação pelos defeitos aparentes, ou de fácil constatação. Também será invalidada se constatada seu armazenamento de forma irregular, falhas de montagem e ou cuidados indevidos. Vidros, espelhos, avarias na pintura e material metálico estão excluídos da garantia, desde que o produto tenha sido visto e aceito pelo cliente na data da aquisição do mesmo.

"PORTANTO CONFIRA BEM O PRODUTO AO RECEBÊ-LO E GUARDE ESTE TERMO DE GARANTIA E SUA NOTA FISCAL, ELAS SÃO A SUA GARANTIA."

Limpeza e Consevação

Utilize somente flanela seca para limpar.

- IMPORTANTE -

- 1) Não usar solvente, álcool, lustradores ou derivados, pois poderão comprometer seriamente a qualidade, aparência e beleza do produto, perdendo assim a garantia do mesmo;
- 2) Evite a exposição do mesmo, de forma continua ao sol, e a água;

Garantia do Cliente

06 meses por defeito de fabricação a partir da data de emissão da Nota Fiscal do lojista, com apresentação desta etiqueta.

Cliente: _____

Rua: _____ N. _____

Bairro: _____ Cidade: _____ UF: _____

Telefone: _____ Loja onde comprou: _____

Gerente: _____ Nota Fiscal/Pedido: _____

Data da Compra: ____/____/____ Data da reclamação na loja: ____/____/____

Produto: _____










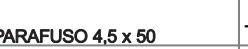



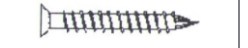

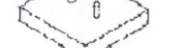
Defeito constatado: _____

Data de Fabricação: ____/____/____

Lista de peças

Nº	Descrição da Peça	Dimensões (mm)	Qtd.	CASTANHO	CAS/OFF	BRANCO	GRENÁ
829	PÉ CABECEIRA	1110 X 70 X 60	2	829 CAS	829 CAS	829 BCO	829 GRE
804	PÉ PESEIRA	420 X 70 X 60	2	804 CAS	804 CAS	804 BCO	804 GRE
805	TRAVESÃO CASAL	1470 X 80 X 18	1	805 CAS	805 CAS	805 BCO	805 GRE
830	PAINEL SUPERIOR	1290 X 600 X 15	1	830 CAS	830 CAS	830 BCO	830 GRE
831	APLIQUE MENOR	400 X 100 X 15	1	831 CAS	831 OFF	831 BCO	831 GRE
832	APLIQUE MAIOR	1050 X 100 X 15	2	832 CAS	832 OFF	832 BCO	832 GRE
810	TRAVESSA PESEIRA	1290 X 175 X 15	1	810 CAS	810 CAS	810 BCO	810 GRE
009	BARRA LATERAL	1900 X 120 X 18	2	009 CAS	009 CAS	009 BCO	009 GRE
353	SARRAFO COM 5° E 6° PÉ	1384 X 450 X 22	1	-	-	-	-
352	SARRAFO	1384 X 450 X 22	4	-	-	-	-
351	RIPA	1850 X 70 X 10	8	-	-	-	-

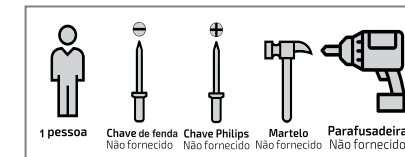
Lista de ferragens e acessórios

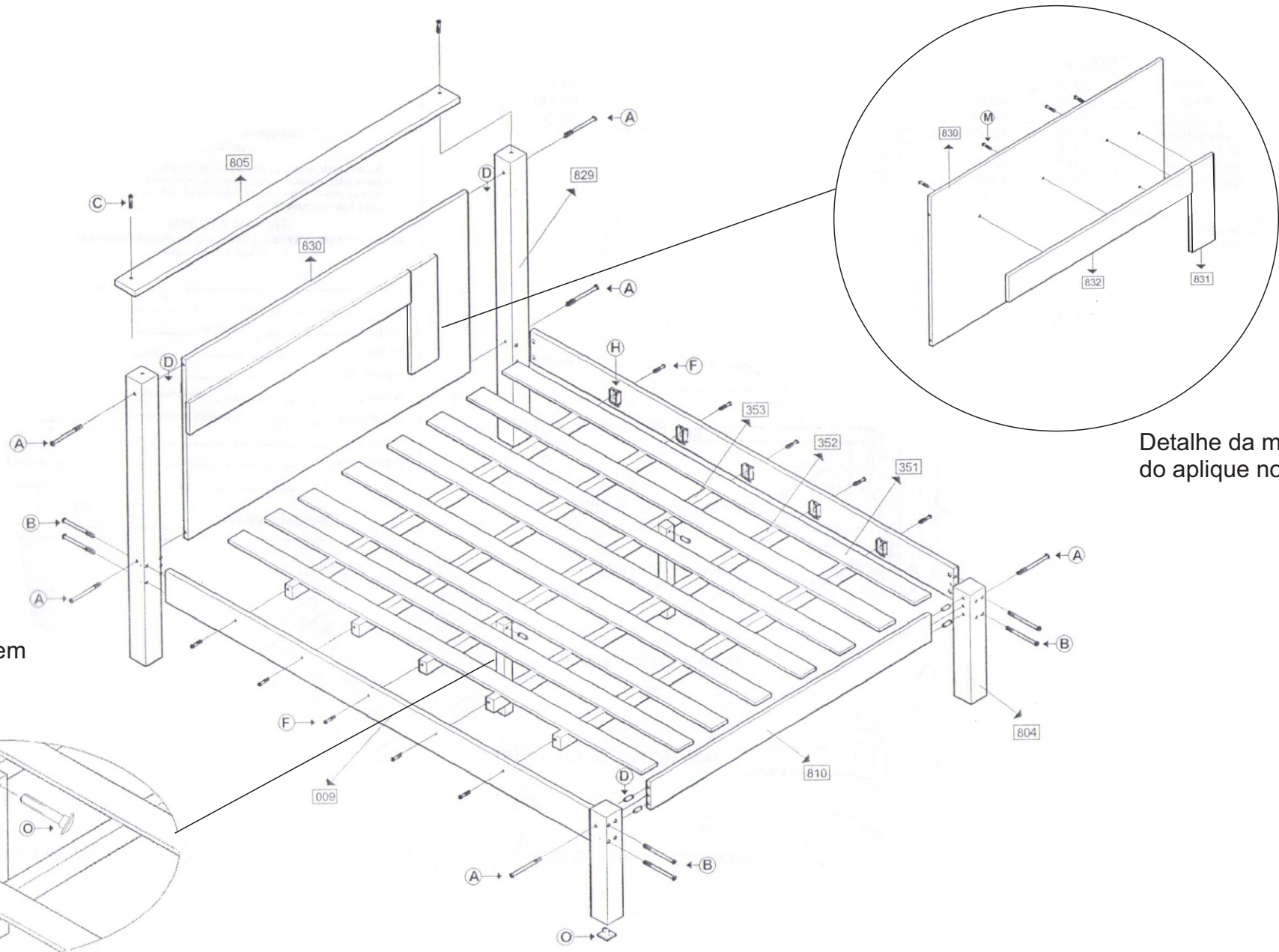
A  PARAFUSO 7 x 130	B  Parafuso 1/4 x 130	C  PARAFUSO 7 X 40	D  CAVILHA 8 x 50
E  PORCA ELIPTICA	F  PARAFUSO 4,5 x 50	G  TAPA PARAFUSO	H  SUPORTE P/ SARRAFO
I  TAPA FURO	J  PARAFUSO 4,0 x 25	K  PREGO 12 x 12	L  SAPATA PLASTICA
M  CHAVE ZETA	N  ARRUELA LISA 1/4	O  PARAFUSO FRANCÊS 1/4	P  PORCA AUTO TRAVANTE

Peso máximo suportado

Cama Casal : 200 kg
Cama Solteiro: 100 kg

Ferramentas necessárias





Detalhe da montagem do 5° e 6° pé

Detalhe da montagem do applique no painel