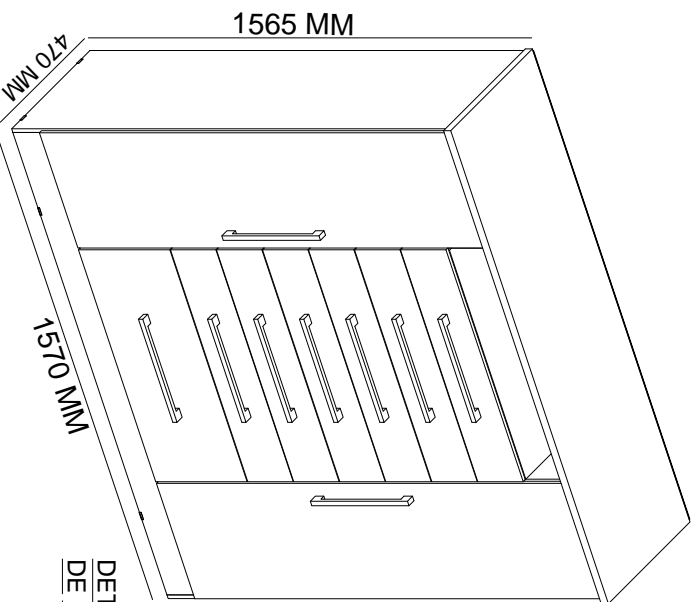
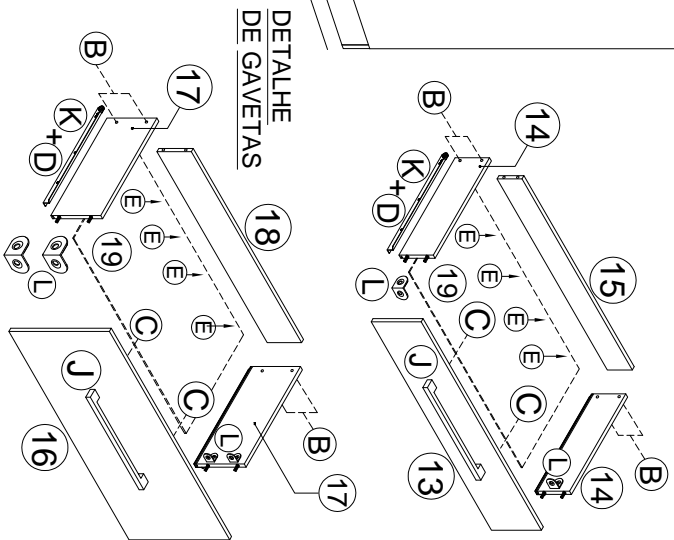


MANUAL DE MONTAGEM - CÔMODA ROUPEIRO MEGA 2 PORTAS



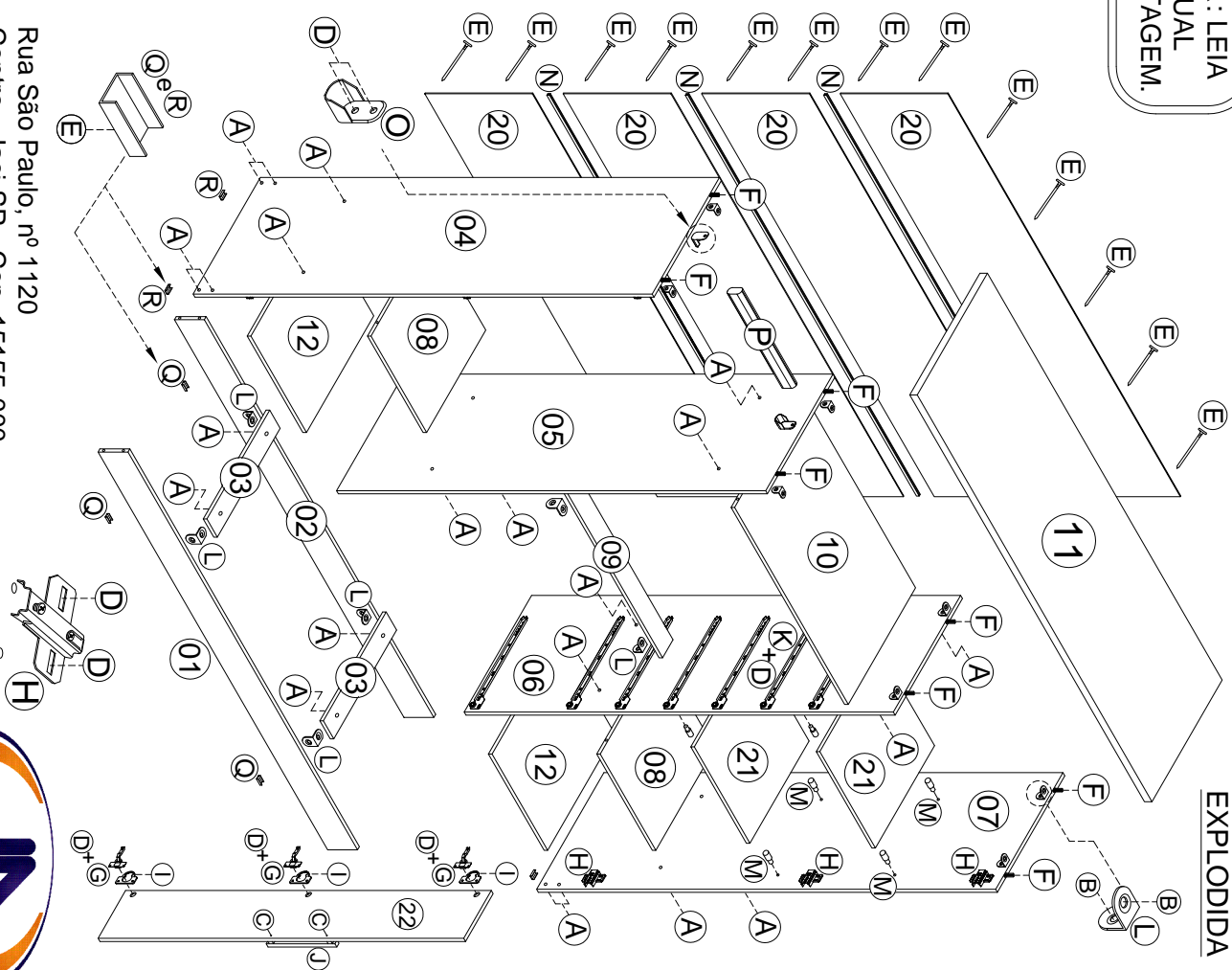
ATENÇÃO SR. MONTADOR: LEIA ATENTAMENTE ESTE MANUAL ANTES DE INICIAR A MONTAGEM.



KIT ACESSÓRIOS		
COD. QTDDE	DESCRIÇÃO	ILUSTRAÇÃO
A 24	PARAFUSO 5,0 X 50 C/PONTA	
B 28	PARAFUSO 3,5 X 30 CHATO	
C 18	PARAFUSO 3,5 X 25 FLANG.	
D 144	PARAFUSO 3,5 X 12 CAB. CH.	
E 200	PREGO 8 X 8	
F 36	CAVILHA 6 X 30	
G 06	DOBRADIÇA ALZ. CAN. 9 ALTA	
H 06	CALÇO DOBRADIÇA 5 MM	
I 06	CALÇO CANECA DOBRADIÇA	
J 09	PUXADOR ALAÇOAS	
K 07	PAR. CORREDIÇA METÁLICA	
L 30	CANTONEIRA METÁLICA	
M 08	SUPORTE PRATELEIRA	
N 03	PERFIL "H" 1547 MM	
O 02	SUPORTE CABIDEIRO	
P 01	CABIDEIRO	
Q 04	SAPATA "U" 15 MM	
R 04	SAPATA "U" 12 MM	

Nº	DESCRIÇÃO	QTDDE
01	RODAPÉ FRONTAL	1
02	RODAPÉ TRASEIRO	1
03	TRAVA DA DIVISÓRIA	2
04	LATERAL ESQUERDA	1
05	DIVISÓRIA ESQUERDA	1
06	DIVISÓRIA DIREITA	1
07	LATERAL DIREITA	1
08	PRATELEIRA FIXA ESQ./DIR.	2
09	TRAVA DA GAVETA	1
10	PRATELEIRA FIXA CENTRAL	1
11	TAMPO	1
12	BASE ESQUERDA/DIREITA	2
13	FRENTE DE GAVETA	6
14	LATERAL DE GAVETA MENOR	12
15	CONTRA FUNDO DE GAVETA MENOR	6
16	FRENTE DE GAVETA MAIOR	1
17	LATERAL DE GAVETA MAIOR	2
18	CONTRA FUNDO DE GAVETA MAIOR	1
19	FUNDO DE GAVETA	7
20	FUNDO TRASEIRO	4
21	PRATELEIRA MÓVEL	2
22	PORTA	2

VISTA
EXPLODIDA



Rua São Paulo, nº 1120
 Centro - Jaci-SP - Cep. 15155-000
 Fone: (17) 3283-9400 / Fax: (17) 3283-9407
 e-mail: assistencia@jamoveis.com.br



This document was created with Win2PDF available at <http://www.win2pdf.com>.
The unregistered version of Win2PDF is for evaluation or non-commercial use only.
This page will not be added after purchasing Win2PDF.