

KAIKI

MÓVEIS

KAIKI MÓVEIS INDÚSTRIA E COMÉRCIO LTDA.

Av. Raul Alves Ferreira, 311 - Centro - Fone/Fax (32) 3577-1198
 CEP 36510-000 - Rodeiro - MG
 vendas@kaikimoveis.com.br




Torre Quente VITÓRIA


Ref.: 1997 e Ref.: 1999

COMPONENTES

1 - BASE	9 - BASE SUPERIOR
2 - PÉ	10 - TAMPO SUPERIOR
3 - LAT. INF. DIREITA	11 - PRAT. SUPERIOR
4 - LAT. INF. ESQUERDA	12 - COSTAS INFERIOR
5 - PRAT. INFERIOR	13 - COSTAS SUPERIOR
6 - LAT. SUP. DIREITA	14 - PORTA INFERIOR
7 - TAMPO MEIO	15 - PORTA SUP. EMBUTIDA
8 - LAT. SUP. ESQUERDA	16 - PORTA SUP. C/ VIDRO



A - Paraf. 4,5x45



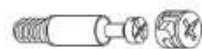
B - Paraf. 4x25



C - Paraf. 3,5x14



D - Prego 10x10



E - Minifix



F - Cantoneira 4 Furos



G - Dobradiça de Pressão



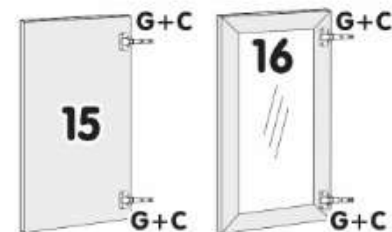
H - Cavilha 6x30



J - Prego 13x15



K - Puxador



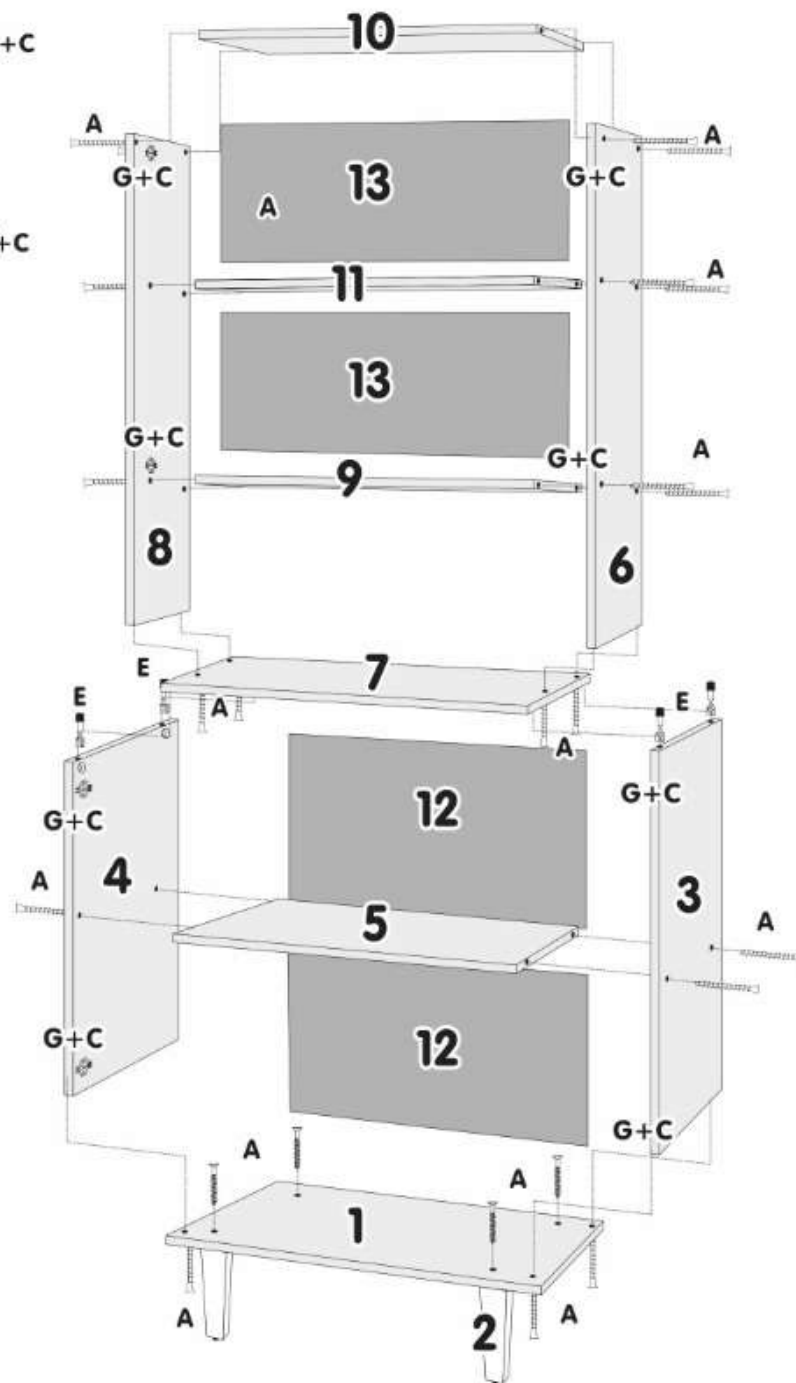
EMBUTIDA C/ VIDRO

ATENÇÃO:
AS COSTAS SÃO
FIXADOS COM
PREGOS 10x10.

Sr. Montador, caso haja assistência, anotar número da peça, nome e cor, passe para a pessoa responsável, para que possamos atendê-lo o mais rápido possível.



FAÇA A LEITURA E ASSISTA AO VÍDEO DA MONTAGEM



KAIKI

MÓVEIS

KAIKI MÓVEIS INDÚSTRIA E COMÉRCIO LTDA.

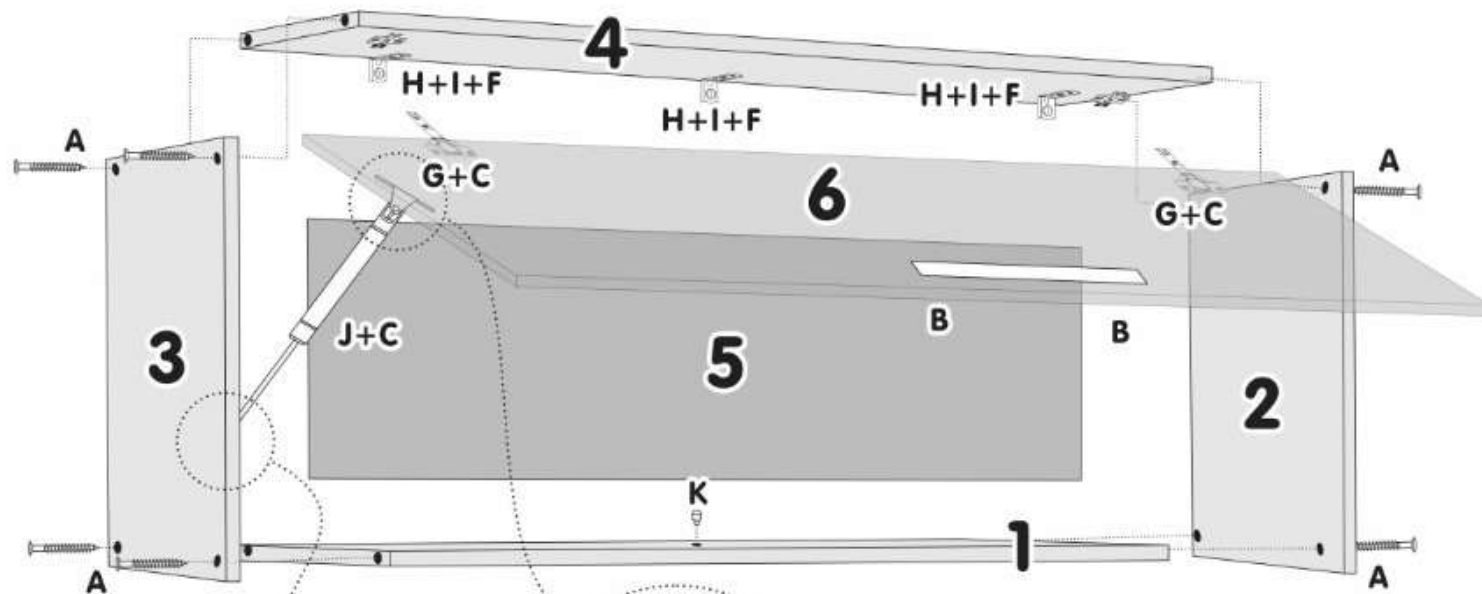
Av. Raul Alves Ferreira, 311 - Centro - Fone/Fax (32) 3577-1198
CEP 36510-000 - Rodeiro - MG
vendas@kaikimoveis.com.br



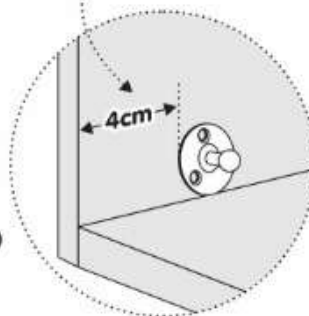
Nicho VITÓRIA Ref.: 1998

COMPONENTES

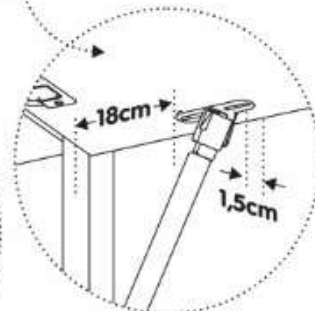
- 1 - BASE
- 2 - LATERAL DIREITA
- 3 - LATERAL ESQUERDA
- 4 - TAMPO
- 5 - COSTAS
- 6 - PORTA



ATENÇÃO:
APOIAR A HASTE
DO PISTÃO NA
BASE 1 E PARAFUSAR
A 4cm DA FRENTE
DA LATERAL 3
CONFORME DESENHO
AO LADO.



ATENÇÃO:
PARAFUSAR CONFORME
MEDIDAS DO DESENHO ACIMA.



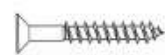
ATENÇÃO:
RESPEITAR AS MARCAÇÕES
NA PEÇA 6 PARA
FIXAÇÃO DO PISTÃO.

ATENÇÃO:
AS COSTAS SÃO FIXADAS
COM PREGOS 10x10.

SR. MONTADOR, CASO HAJA ASSISTÊNCIA, ANOTAR
NÚMERO DA PEÇA, NOME E COR, PASSE PARA A
PESSOA RESPONSÁVEL, PARA QUE POSSAMOS
ATENDÊ-LO O MAIS RÁPIDO POSSÍVEL.



A - Paraf. 5x40 Sextavado



B - Paraf. 4x25




C - Paraf. 3,5x14



D - Prego 10x10



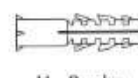
E - Puxador



F - Paraf. 6x60



G - Dobradiça de Pressão



H - Bucha



I - Cantoneira Parede



J - Pistão



K - Batente Porta

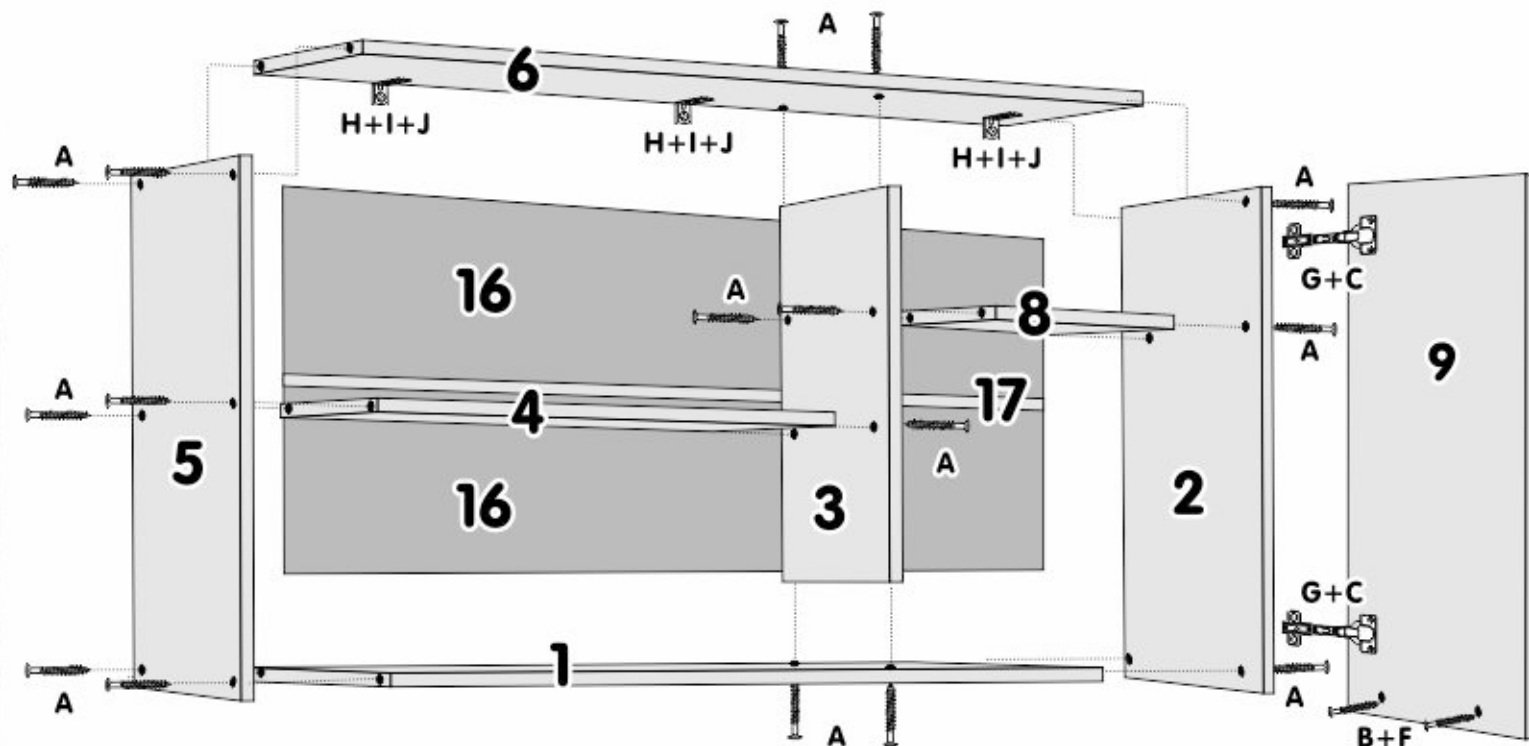
FAÇA A LEITURA E
ASSISTA AO VÍDEO
DA MONTAGEM



Armário Aéreo ETIOS - Ref.: 1285

COMPONENTES

1 - BASE	10 - COSTAS
2 - PÉ	11 - PERFIL H
3 - LATERAL ESQUERDA	12 - FRENTE GAVETA
4 - DIVISÃO PRATELEIRA	13 - LATERAL GAVETA
5 - PRATELEIRA	14 - TRASEIRO GAVETA
6 - LATERAL DIREITA	15 - FUNDO GAVETA
7 - TRAVESSA MAIOR	16 - COSTAS
8 - TAMPO	17 - PERFIL H
9 - PORTA	



ATENÇÃO:
AS COSTAS É FIXADA COM PREGOS 10x10.

SR. MONTADOR, CASO HAJA ASSISTÊNCIA, ANOTAR NÚMERO DA PEÇA, NOME E COR, PASSE PARA A PESSOA RESPONSÁVEL, PARA QUE POSSAMOS ATENDÊ-LO O MAIS RÁPIDO POSSÍVEL.



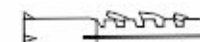
A - Paraf. 5x50 Sextavado



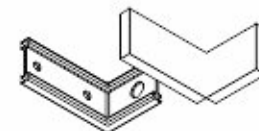
C - Paraf. 3,5x14



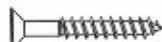
F - Puxador



H - Bucha



I - Cantoneira Parede




B - Paraf. 4x25



D - Prego 10x10



G - Dobradiça de Pressão



J - Paraf. 6x60

KAIKI

MÓVEIS

KAIKI MÓVEIS INDÚSTRIA E COMÉRCIO LTDA.

Av. Raul Alves Ferreira, 311 - Centro - Fone/Fax (32) 3577-1198
 CEP 36510-000 - Rodeiro - MG
 vendas@kaikimoveis.com.br




Balcão VIRTUS Ref.: 1284


Sr. Montador, caso haja assistência, anotar número da peça, nome e cor, passe para a pessoa responsável, para que possamos atendê-lo o mais rápido possível.

COMPONENTES

1 - BASE	10 - COSTAS
2 - PÉ	11 - PERFIL H
3 - LATERAL ESQUERDA	12 - FRENTE GAVETA
4 - DIVISÃO PRATELEIRA	13 - LATERAL GAVETA
5 - PRATELEIRA	14 - TRASEIRO GAVETA
6 - LATERAL DIREITA	15 - FUNDO GAVETA
7 - TRAVESSA MAIOR	16 - SUPORTE TRAV. MAIOR
8 - TAMPO	17 - COSTAS VERTICAL
9 - PORTA	18 - TRAVESSA MENOR



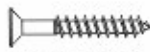
A - Paraf. 5x50 Sextavado



B - Paraf. 4x40 Flangeado



C - Paraf. 5x40




D - Paraf. 4x25



E - Paraf. 3,5x14



F - Prego 13x15



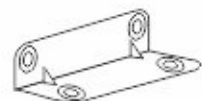
G - Prego 10x10



H - Minifix



I - Cavilha 6x30



J - Cantoneira 4 Furos



L - Dobradiça de Pressão



M - Chave Allen



N - Corrediça Telescópica

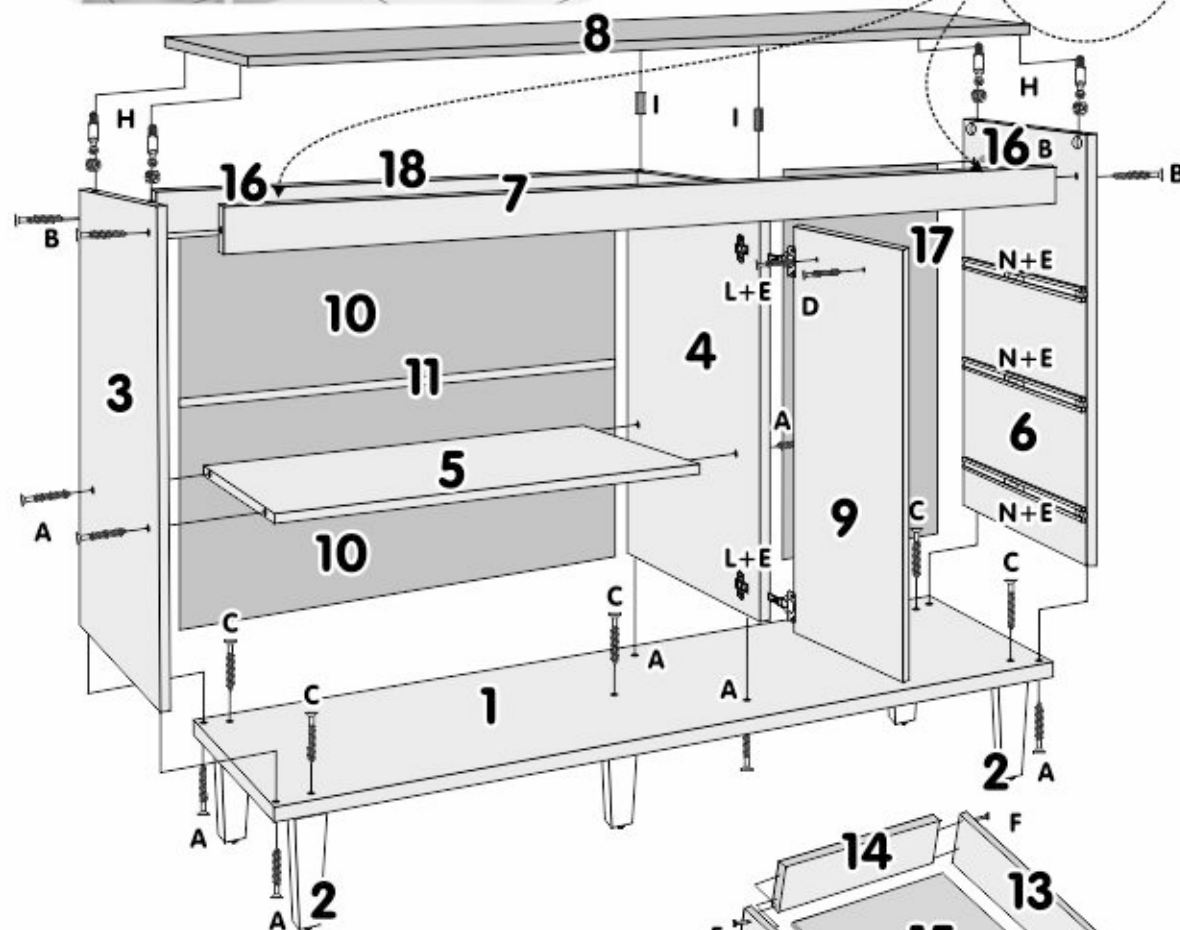


O - Puxador



**PIA OPCIONAL
SÓ ENCAIXAR NO
LUGAR DO TAMPO**

VISTA TRASEIRA
PEÇA 7 MOSTRANDO
PEÇA 16
SUPORTE TRAV. MAIOR



ATENÇÃO:
AS COSTAS E FUNDO DA GAVETA SÃO FIXADOS
COM PREGOS 10x10.

