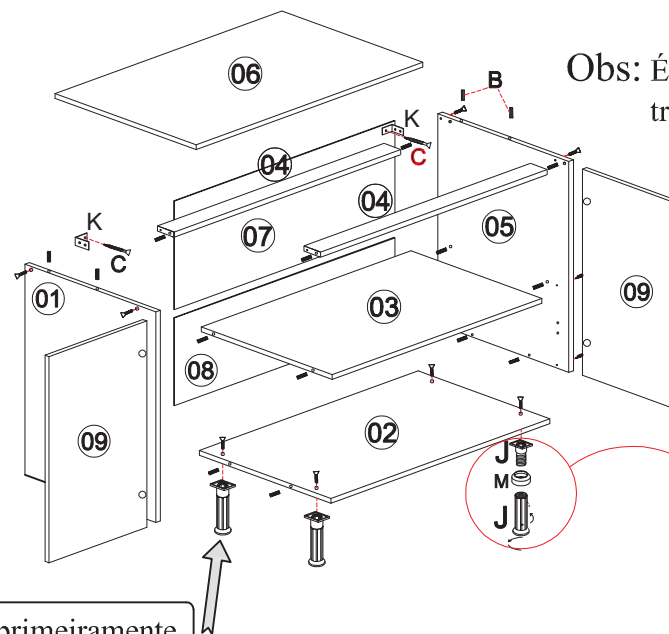


Aspecto Final

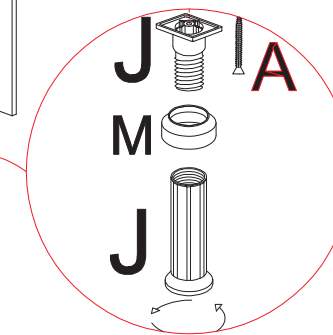


MANUAL BALCÃO 0,80



Obs: É indispensável pregar o forro traseiro no Tampo e Prateleira.

Obs: Pé plástico preto e anel p/ pés somente na cozinha PERSA



Obs: Fixar primeiramente os **Pés** na **Base** para depois encaixa-la nas Laterais.

TERMO DE GARANTIA

Indekes Indústria e Comércio de Móveis., garante este produto (por defeitos de fabricação), pelo prazo de três meses a partir da data de emissão da nota fiscal de venda do produto ao consumidor.

DADOS INDISPENSÁVEIS PARA VALIDADE DESTA GARANTIA





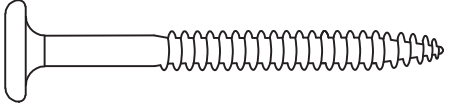




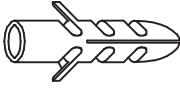


- 1- Forre o chão c/ papelão ou similar.
- 2- Inicie a montagem seguindo a sequência numérica "das peças".
- 3- Verifique a resistência da parede.
- 4- Fixe o corpo dos armários e paineleiros com o suporte e parafusos quando necessário.
- 5- Faça a junção com parafusos de união quando necessário.
- 6- Coloque e regule as portas e puxadores.
- 7- P/ limpeza, use pano macio e seco.
- 8- Não utilize produtos abrasivos ou similares, tais como: "CERA, ÁLCOOL, DETERGENTES, TINNER, LUSTRA MÓVEIS, ETC".
- 9- Deixe o móvel sem uso por 24hrs p/ dar rigidez a estrutura.
- 10- Produto para uso doméstico.
- 11- Cumprindo todos os requisitos existentes nesse Certificado de Garantia, o seu produto estará coberto pela GARANTIA DE 90 DIAS.




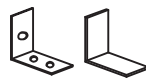


N°	CÓDIGO	DESCRIÇÃO	MEDIDAS	QUANT.	MATERIAL	CORES		
01	6171.023 PC	LATERAL ESQ	760 X 497 X 15	1 PÇ	MDP 15 MM	11 - BRANCO	733 - ROBLE GRIZ	760 - CASTANI
02	6093.079 PC	BASE BL	770 X 497 X 15	1 PÇ	MDP 15 MM	11 - BRANCO	733 - ROBLE GRIZ	760 - CASTANI
03	6093.080 PC	PRATELEIRA	770 X 497 X 15	1 PÇ	MDP 15 MM	11 - BRANCO	733 - ROBLE GRIZ	760 - CASTANI
04	6171.028 PC	VISTA BL	769 X 60 X 15	1 PÇ	MDP 15 MM	11 - BRANCO	733 - ROBLE GRIZ	760 - CASTANI
05	6171.022 PC	LATERAL DIR	760 X 497 X 15	1 PÇ	MDP 15 MM	11 - BRANCO	733 - ROBLE GRIZ	760 - CASTANI
07	6093.081 PC	FORRO	795 X 430 X 03	1 PÇ	HDF 03 MM	11 - BRANCO	733 - ROBLE GRIZ	760 - CASTANI
08	6093.077 PC	FORRO MENOR	795 X 335 X 03	1 PÇ	HDF 03 MM	11 - BRANCO	733 - ROBLE GRIZ	760 - CASTANI

AO SOLICITAR ASSISTÊNCIAS INFORME O CÓDIGO DA PEÇA E O DO REVESTIMENTO; EX: 6093.012 - 760

OPÇÕES DE PORTAS E CORES								
N°	CÓDIGO	DESCRIÇÃO	MEDIDAS	QUANT.	MATERIAL	CORES		
09	6119.09 PC	PORTA	725 X 390 X 15	2 PÇ	MDP 15 MM	760 - CASTANI	733 - ROBLE GRIZ	11 - BRANCO

OPÇÕES DE TAMPOS E CORES								
N°	CÓDIGO	DESCRIÇÃO	MEDIDAS	QUANT.	MATERIAL	CORES		
06	918 PC	TAMPO	800 X 530 X 30	2 PÇ	MDP 30 MM	760 - CASTANI	726 - G. PRETO	520 - T. CARRARA

ACESSÓRIOS		
A	  Montagem/Estrutura 3,5x40mm	12
B	 Cavilha 8x30mm	16
C	  Pfuso Parede 4.8 x 55mm	06
D	  Pfuso União 4,5 x 28mm	03
E	  Dobradiças Cantoneiras 3,5x14mm	32
F	 Bucha de Fixação	02
G	 Cantoneira 2 furos	04
H	 Puxador	02

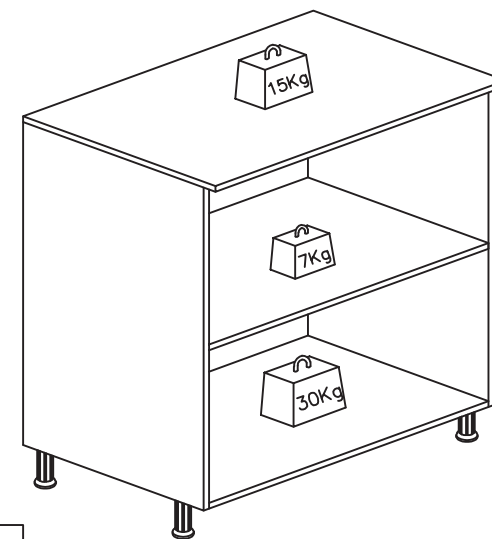
I	  Calço Dobradiça	04
J	 Pé plástico	04
K	 Suporte de fixação Capa Plástica	02
L	 Cola Usar nas cavilhas	01
M	 Anél p/ pé Frontal Cod: (3189)	02

Notas: A separação dos acessórios antes de iniciar a montagem facilitará a mesma. Os parafusos e cavilhas estão na escala real. Em caso de dúvida na identificação, coloque o acessório sobre a imagem.

CARGA SUPORTAVEL

O peso máximo de carga informado no desenho ao lado refere-se a objetos distribuídos de maneira uniforme sobre toda área de contato da peça

Obs: É indispensável pregar o forro traseiro na prateleira.



Amigo montador
Siga todas as instruções deste formulário, elas são indispensáveis.
Lembre-se : A indústria não se responsabiliza por danos na hora da montagem.