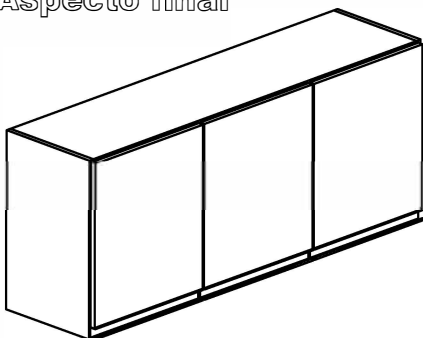
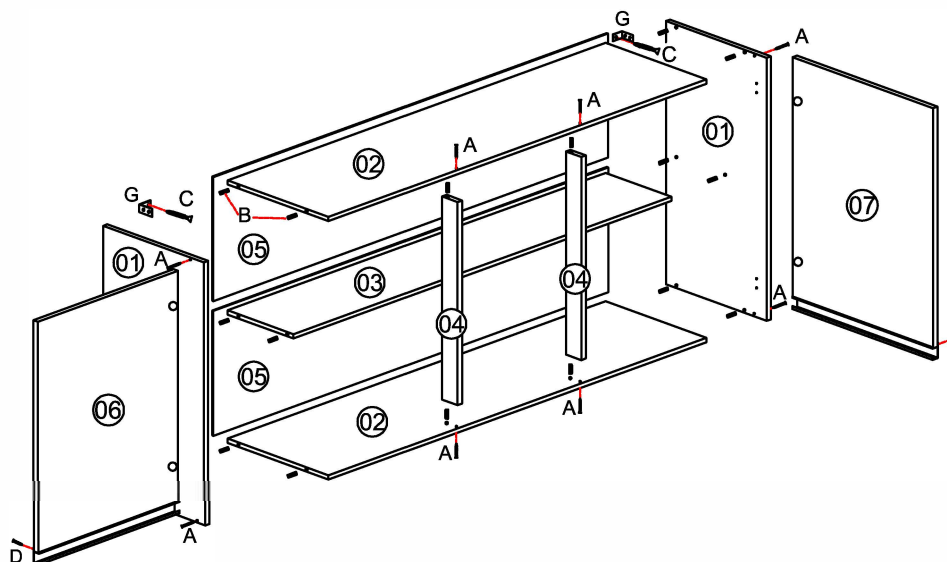


Aspecto final



MANUAL AR 1,20 TRIPLO



Opções de Portas e Cores

Nº	Cód:	Branco	Castani
06	Porta Esq 390 x 575		
	6119.054	11	760
07	Porta Dir 390 x 575		
	6119.037	11	760
06	Porta Esq Vidro 390 x 575		
	6119.055		760
07	Porta Dir Vidro 390 x 575		
	6119.049		760

TERMO DE GARANTIA

Indekes Indústria e Comércio de Móveis; garante este produto (por defeitos de fabricação), pelo prazo de seis meses a partir da data de emissão da nota fiscal de venda do produto ao consumidor.

DADOS INDISPENSÁVEIS PARA VALIDADE DESTA GARANTIA

- 1- Forre o chão c/ papelão ou similar.
- 2- Inicie a montagem seguindo a sequência numérica "das peças".
- 3- Verifique a resistência da parede.
- 4- Fixe o corpo dos armários e painéis com o suporte e parafusos quando necessário.
- 5- Faça a junção com parafusos de união quando necessário.
- 6- Coloque e regule as portas e puxadores.
- 7- P/ limpeza, use pano macio e seco.
- 8- Não utilize produtos abrasivos ou similares, tais como: "CERA, ÁLCOOL, DETERGENTES, TINNER, LUSTRA MÓVEIS, ETC".
- 9- Deixe o móvel sem uso por 24hrs p/ dar rigidez a estrutura.
- 10- Produto para uso doméstico.
- 11- Cumprindo todos os requisitos existentes nesse Certificado de Garantia, o seu produto estará coberto pela GARANTIA DE 180 DIAS.

Obs: É indispensável pregar os forros traseiros na prateleira central.

































Amigo montador
Siga todas as instruções deste formulário, elas são indispensáveis.
Lembre-se : A indústria não se responsabiliza por danos na hora da montagem



















Ao solicitar assistência informe cód:
mais o N° de cor. Ex: 308.1 - 760

Nº	Cód:	Castani	Descrição	Medida
01	308.1	760	Lat Ar	300 x 610
02	229.1	760	Base/Chapeu	300 x 1170
03	203	760	Prateleira	240 x 1170
04	635	760	Coluna Ar	60 x 579
05	527	760	Forro Ar	301 x 1195

Rua bom Jesus, 08 - Parque Industrial
Fone / Fax (045) 3286-7400
CEP 85790-000 - Capitão L. Marques - PR
www.indekes.com.br

ACESSÓRIOS

A	      	Montagem/Estrutura 3,5x40mm	08
C	      	Pfuso Pés/Parede 4.8 x 55mm	02
D	     	Paraf. Flangeado p/ puxadores 3,5x14mm	06
E	     	Dobradiças Cantoneiras 3,5x14mm	28
F	     	Pfuso União 4,5 x 28mm	03

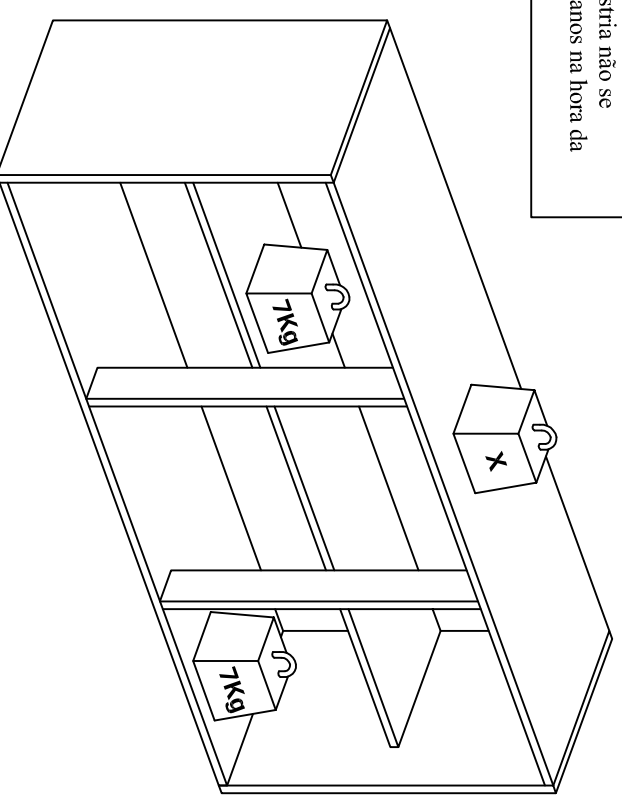
G	   	Suporte de fixação Capa Plástica	02
H	   	Puxador	03
I	   	Calço Dobradiça	06
J	  	Cola Usar nas cavilhas	01
K	  	Bucha de Fixação	02

Notas: A separação dos acessórios antes de iniciar a montagem facilitará a mesma. Os parafusos e cavilhas estão na escala real. Em caso de dúvida na identificação, coloque o acessório sobre a imagem.

CARGA SUPORTAVEL

O peso máximo de carga informado no desenho ao lado refere-se a objetos distribuídos de maneira uniforme sobre toda área de contato da peça

Amigo montador
Siga todas as instruções deste formulário, elas são indispensáveis.
Lembre-se : A indústria não se responsabiliza por danos na hora da montagem



Rua bom Jesus, 08 - Parque Industrial
Fone / Fax (045) 3286-7400
CEP 85790-000 - Capitão L. Marques - PR
www.indekes.com.br