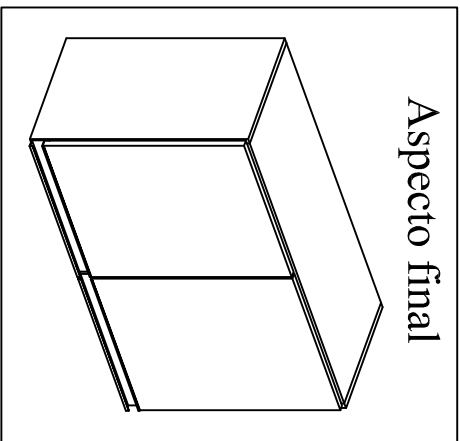


Aspecto final



# ARMÁRIO 0,80 PERSA

**indékes**  
você pode viver bem

Opções de Portas e Cores

Ao solicitar assistência informe código mais o Nº de cor. Ex: 308.1 - 733

Nº	Cód:	Roble Griz		Descrição	Medida
		Castani			
01	308.1	733	760	Lateral	300 x 610
02	227	733	760	Base/Chapéu	300 x 770
03	251	733	760	Prateleira	240 x 770
04	579	733	760	Forro	301 x 797

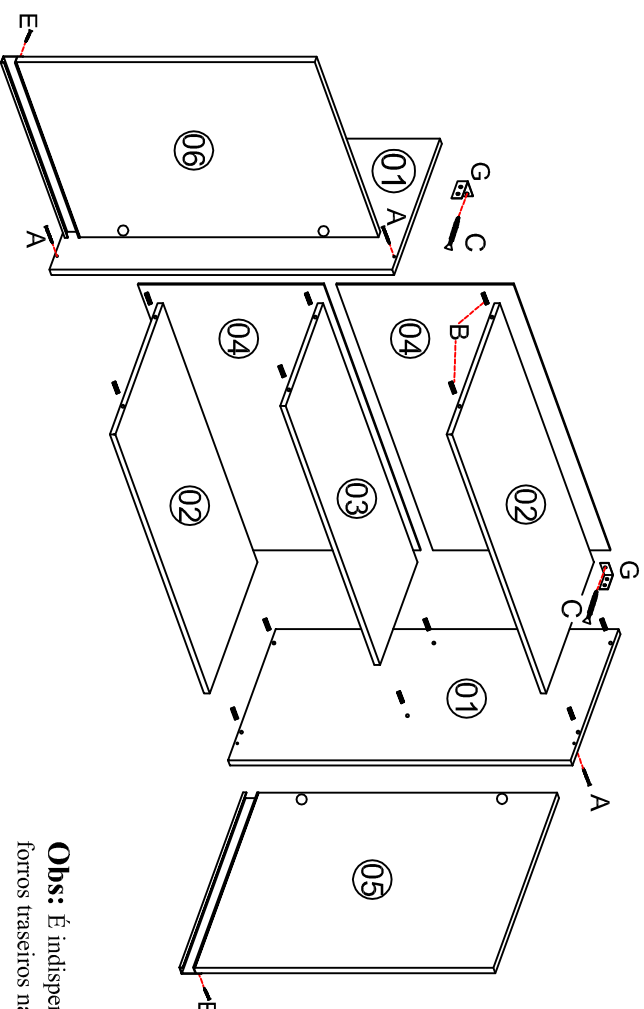
Nº	Cód:	Roble Griz	
		Castani	
05	6119.037	733	760
	Porta Dir 390 x 575		
06	6119.054	733	760
	Porta Esq 390 x 575		

## TERMO DE GARANTIA

Indekes Indústria e Comércio de Móveis; garante este produto (por defeitos de fabricação), pelo prazo de três meses a partir da data de emissão da nota fiscal de venda do produto ao consumidor.

### DADOS INDISPENSÁVEIS PARA VALIDADE DESTA GARANTIA

- 1- Forre o chão c/ papelão ou similar.
- 2- Inicie a montagem seguindo a sequência numérica "das peças".
- 3- Verifique a resistência da parede.
- 4- Fixe o corpo dos armários e paineleiros com o suporte e parafusos quando necessário.
- 5- Faça a junção com parafusos de união quando necessário.
- 6- Coloque e regule as portas e puxadores.
- 7- P/ limpeza, use pano macio e seco.
- 8- Não utilize produtos abrasivos ou similares, tais como: "CERA, ALCÓOL, DETERGENTES, TINNER, LUSTRA MÓVEIS, ETC".
- 9- Deixe o móvel sem uso por 24hrs p/ dar rigidez a estrutura.
- 10- Produto para uso doméstico.
- 11- Cumprindo todos os requisitos existentes nesse Certificado de Garantia, o seu produto estará coberto pela GARANTIA DE 90 DIAS.

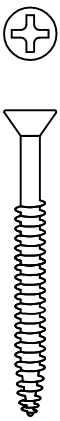

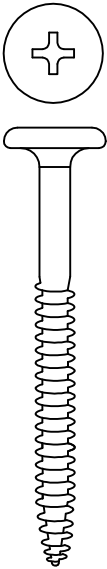
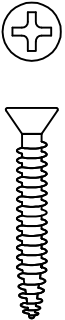


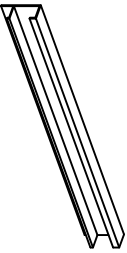


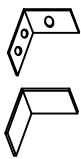



**Obs:** É indispensável pregar os forros traseiros na prateleira.

Rua bom Jesus, 08 - Parque Industrial  
Fone / Fax (045) 3286-7400  
CEP 85790-000 - Capitão L. Marques - PR  
www.indekes.com.br

Cód: 4004 Pag: 01 de 02

# ACESSÓRIOS

<b>A</b>	 Montagem/Estrutura 3,5x40mm	<b>04</b>
<b>B</b>	 Cavilha 8x30mm	<b>12</b>
<b>C</b>	 Pfuso Pés/Parede 4.8 x 55mm	<b>02</b>
<b>D</b>	 Pfuso União 4,5 x 28mm	<b>03</b>
<b>E</b>	  Dobradiças Cantoneiras 3,5x14mm	<b>20</b>
<b>F</b>	 Puxador	<b>02</b>

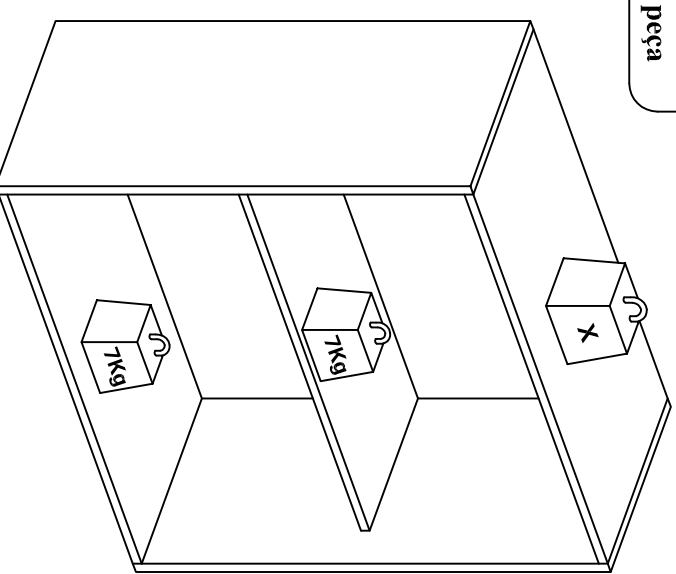
<b>G</b>	 Suporte de fixação Capa Plástica	<b>02</b>
<b>H</b>	 Bucha de Fixação	<b>02</b>
<b>I</b>	 Calço Dobradiça	<b>04</b>
<b>J</b>	 Cola Usar nas cavilhas	<b>01</b>

**Amigo montador**  
 Siga todas as instruções deste formulário, elas são indispensáveis. Lembre-se : A indústria não se responsabiliza por danos na hora da montagem

**Notas:** A separação dos acessórios antes de iniciar a montagem facilitará a mesma. Os parafusos e cavilhas estão na escala real. Em caso de dúvida na identificação, coloque o acessório sobre a imagem.

**CARGA SUPORTAVEL**  
 O peso máximo de carga informado no desenho ao lado refere-se a objetos distribuídos de maneira uniforme sobre toda área de contato da peça

**Obs:** É indispensável pregar os forros traseiros na prateleira.



Rua bom Jesus, 08 - Parque Industrial  
 Fone / Fax (045) 3286-7400  
 CEP 85790-000 - Capitão L. Marques - PR  
 www.indekes.com.br