

# BALCÃO 0,80 FIRENZE



Você acaba de adquirir um produto INDÉKES com alta qualidade e um excelente design! Preparamos este certificado para que você tenha o melhor proveito possível de seu produto. Abaixo estão algumas dicas para você proteger e usufruir da garantia.

## CERTIFICADO DE GARANTIA PARABÉNS!

Obrigado por escolher a INDÉKES!

### CUIDADOS COM O PRODUTO

Para que não danifique seu móvel, recomendamos que:

- Mantenha o produto em local arejado e sem umidade.
- Não expor diretamente ao sol ou em ambiente com alta luminosidade, para não alterar a tonalidade do tecido.
- Não lavar. O líquido é prejudicial ao produto.
- Não usar produtos químicos como: solventes, amoníaco, ácido, álcool, detergente ou água sanitária. Isso poderá ocasionar danos irreversíveis ao revestimento do produto.
- Não ficar em pé no estofado.
- Evitar contatos com animais domésticos.
- Não encostar o produto em objetos contudentes ou cortantes.
- Não coloque objetos quentes (panelas, ferro de passar, etc.) diretamente sobre as superfícies dos móveis.

- Usar escovas com cerdas macias e aspirador de pó em baixa rotação para eliminar a poeira.

### Móveis em Madeira

- Para retirar o pó, utilizar flanela limpa e seca, sem reagentes químicos.  
- Nunca utilizar produtos abrasivos, tais como: palha de aço, esponja de lã e aço, álcool, vinagre, limão, saponáceo ou produtos corrosivos que possam riscar ou descolar a camada protetora do móvel.  
- Não molhar o móvel ou expô-lo a locais úmidos.

### Vidros

- Para limpeza de portas de vidro, borrife o líquido de limpeza (água, limpo-vidro ou álcool) primeiramente em um pano sem fiapos ou em um papel toalha e em seguida aplique no vidro. Nunca utilize produtos abrasivos, como esponjas de cozinha e esponjas metálicas.  
- Não utilize saponáceo, detergentes de cozinha e qualquer tipo de solventes químicos.

### Acessórios

- Para limpezas leves na retirada de pó, utilizar somente um pano macio e seco.  
- Dobradiças/Corrediças: sejam lubrificadas com uma pequena quantidade de óleo, cuidando para não respingar nos revestimentos. Esta ação evitará a oxidação e possíveis quebras, aumentando a vida útil do acessório.  
- Em regiões litorâneas, aconselhamos a limpeza dos acessórios a cada 30 dias.

### TEMPO DE GARANTIA

Seu produto será garantido pelo período de 90 dias, a partir da data na nota fiscal de compra.  
**A GARANTIA EXCLUI**  
Problemas devido ao mau uso dos produtos, limpeza ou manuseio irregular.  
Problemas relacionados ao transporte e armazenamento do produto após a entrega.  
Descoloração por exposição diretamente à luz solar, ressecamento ou manchas causadas por agentes relacionados nos "Cuidados com os Produtos".  
Danos causados por agentes da natureza, como inundações ou acidentes de qualquer espécie.  
Danos causados por qualquer tipo de umidade.  
Utilização do produto em local úmido e não arejado.  
Problemas e desgastes causados por animais domésticos.  
Excesso de peso sobre o produto.  
Uso em ambientes infectado por cupins ou carunchos.  
Acidentes causados por montagem inadequada.

### DADOS INDISPENSÁVEIS PARA VALIDADE DESTA GARANTIA

- 1- Forre o chão c/ papelão ou similar.
- 2- Inicie a montagem seguindo a sequência numérica "das peças".
- 3- Verifique a resistência da parede.
- 4- Fixe o corpo dos armários e painéis com o suporte e parafusos quando necessário.
- 5- Faça a junção com parafusos de união quando necessário.
- 6- Coloque e regule as portas e puxadores.
- 7- P/ limpeza, use pano macio e seco.
- 8- Não utilize produtos abrasivos ou similares, tais como: "CERA, ÁLCOOL, DETERGENTES, TINNER, LUSTRA MÓVEIS, ETC".
- 9- Deixe o móvel sem uso por 24hrs p/ dar rigidez a estrutura.
- 10- Produto para uso doméstico.
- 11- Cumprindo todos os requisitos existentes nesse Certificado de Garantia, o seu produto estará coberto pela GARANTIA DE 90 DIAS.

Ao solicitar assistência informe

Cód: mais o N° de cor. Ex: 6093.012 - 11

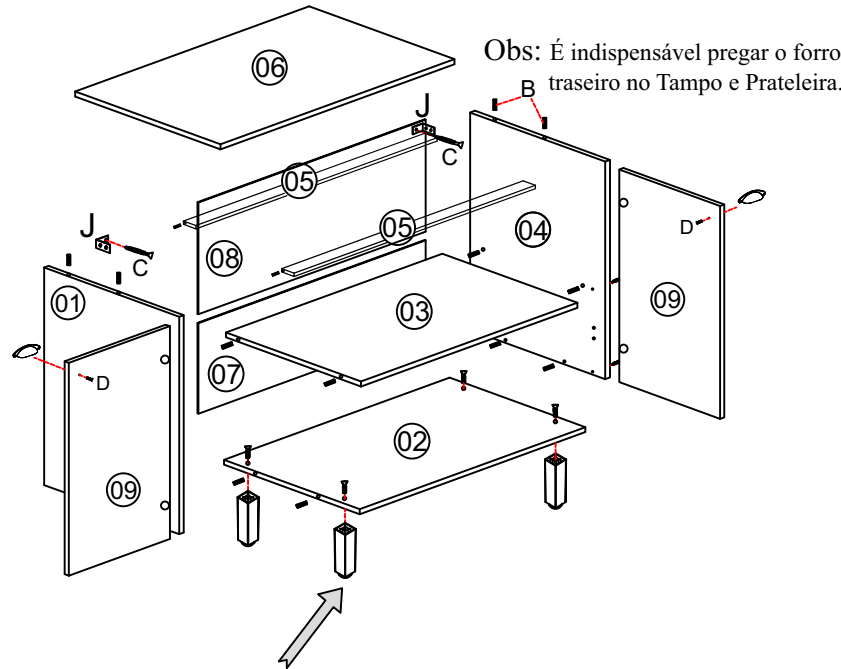
Nº	Cód:	CHUMBO	Descrição	Medida
01	6171.023	1442	Lat Esquerda	497 x 760
02	6093.079	1442	Base BL	497 x 770
03	6093.080	1442	Prateleira	497 x 770
04	6171.022	1442	Lat Direita	497 x 760
05	6171.028	1442	Vista BL	60 X 769
07	6093.081	1442	Forro	430 x 795
08	6093.077	1442	Forro Menor	335 x 795

### Opções de cores e Tampos

Nº	Cód:	FREIO	Descrição	Medida
06	6050.030	1441	Tampo	530 x 800

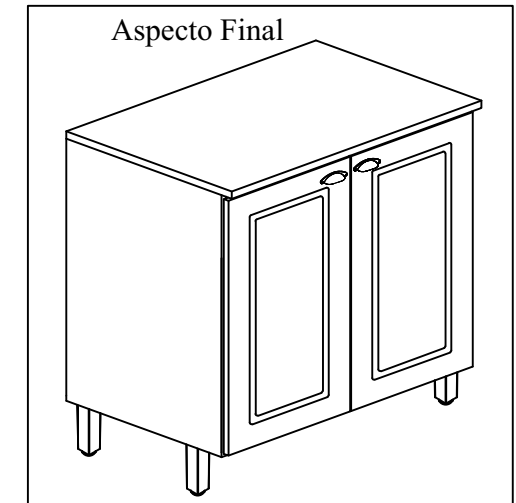
### Opções de Portas e Cores

Nº	Cód:	CHUMBO
09	Porta Reta 395 x 750	1442
	6171.05	1442







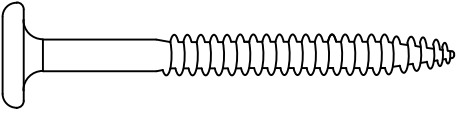





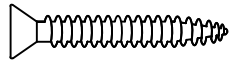
Obs: É indispensável pregar o forro B traseiro no Tampo e Prateleira.



**Obs:** Fixar primeiramente os **Pés** na **Base** para depois encaixa-la nas Laterais.


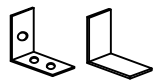
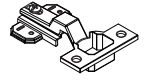


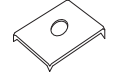


Rua bom Jesus, 08 - Parque Industrial  
Fone / Fax (045) 3286-7400  
CEP 85790-000 - Capitão L. Marques - PR  
www.indekes.com.br

# ACESSÓRIOS

<b>A</b>	 	<b>10</b>
	Montagem/Estrutura 3,5x40mm	
<b>B</b>		<b>16</b>
	Cavilha 8x30mm	
<b>C</b>	 	<b>06</b>
	Pfuso Parede 4.8 x 55mm	
<b>D</b>	 	<b>04</b>
	Puxadores 04 x 20mm	
<b>E</b>	 	<b>36</b>
	Dobradiças Cantoneiras 3,5x14mm	
<b>F</b>	 	<b>07</b>
	Pfuso União 4,5 x 28mm	

<b>G</b>	 Cantoneira 2 furos	<b>04</b>
<b>H</b>	 Puxador	<b>02</b>

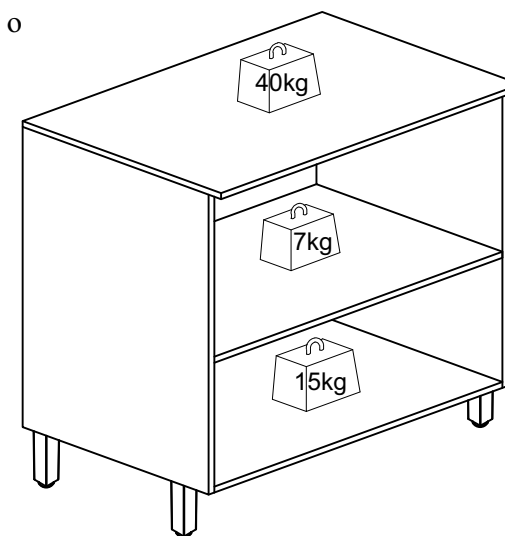
<b>I</b>	 Cola	Usar nas cavilhas	<b>01</b>
<b>J</b>		Suporte de fixação Capa Plástica	<b>02</b>
<b>K</b>		Dobradiça	<b>04</b>
<b>L</b>		Pé plástico	<b>04</b>
<b>M</b>		Bucha de Fixação	<b>02</b>
<b>N</b>		Juncao P/ Fundo	<b>07</b>

Notas: A separação dos acessórios antes de iniciar a montagem facilitará a mesma. Os parafusos e cavilhas estão na escala real. Em caso de dúvida na identificação, coloque o acessório sobre a imagem.

### CARGA SUPORTAVEL

O peso máximo de carga informado no desenho ao lado refere-se a objetos distribuídos de maneira uniforme sobre toda área de contato da peça

Obs: É indispensável pregar o forro traseiro na prateleira.



Amigo montador  
Siga todas as instruções deste formulário, elas são indispensáveis.  
Lembre-se : A indústria não se responsabiliza por danos na hora da montagem.