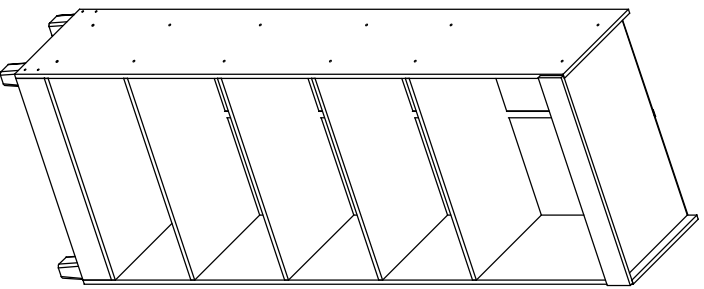


MANUAL DE MONTAGEM/ MULTUISO LIVREIRO ASPEN

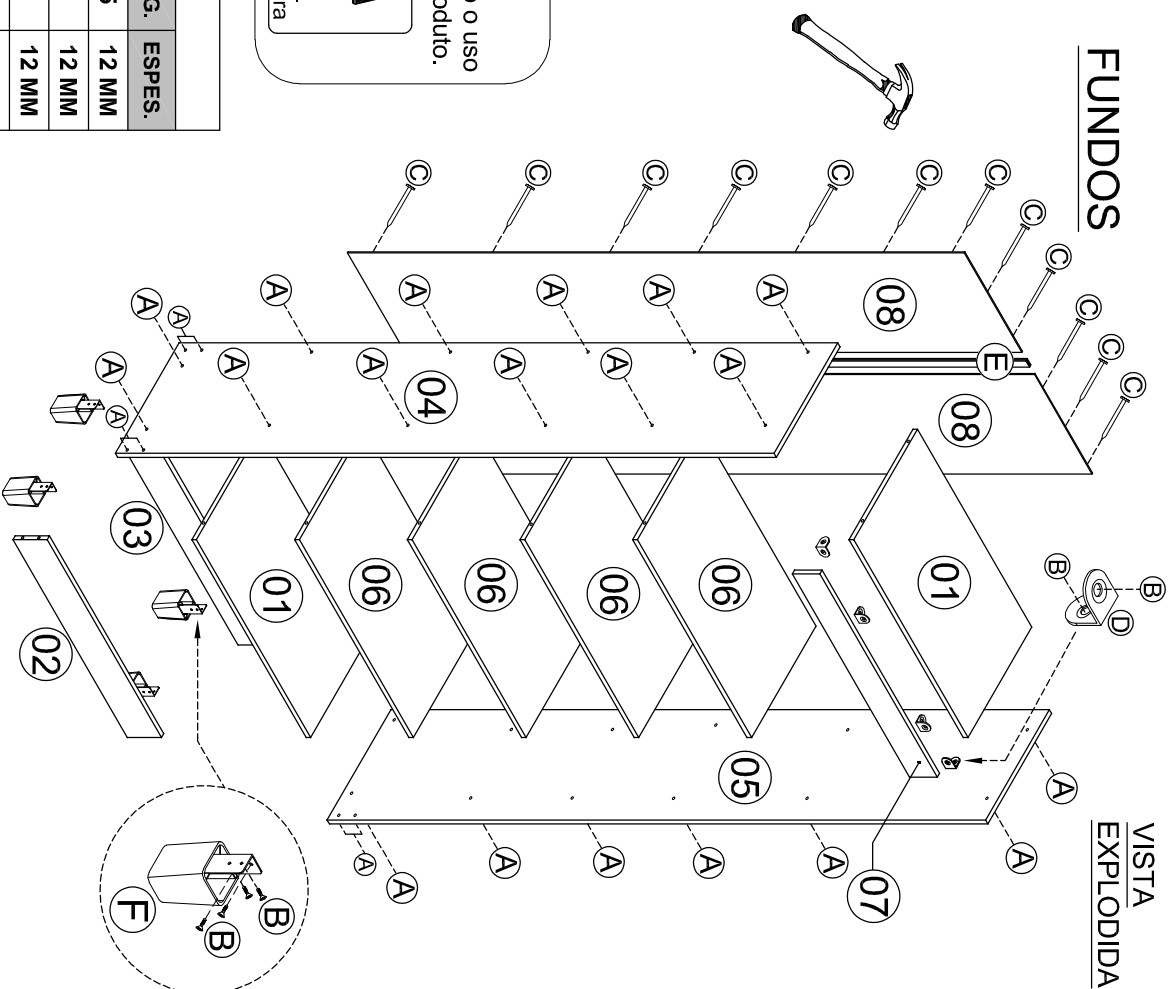


ATENÇÃO SR. MONTADOR: LEIA ATENTAMENTE ESTE MANUAL ANTES DE INICIAR A MONTAGEM. GUARDAR PARA EVENTUAIS CONSULTAS.

DIMENSÃO		
COMPR.	PROF.	ALTURA
630 MM	350 MM	1800 MM

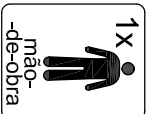
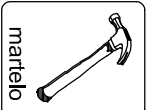
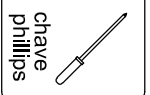
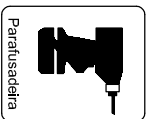
FUNDOS

VISTA
EXPLODIDA

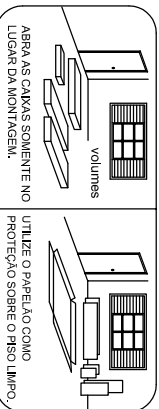


IMPORTANTE!

Utilize as ferramentas corretamente, evitando o uso de materiais que possam causar danos ao produto.



NOTA IMPORTANTE



KIT ACESSÓRIOS

COD.	QTDDE	DESCRIÇÃO	ILUSTRAÇÃO
A	32	PARAFUSO 5,0 x 50 C/ PONTA	
B	24	PARAFUSO 3,5 X 12 CH PHS.	
C	30	PREGO 8 X 8	
D	04	CANTONEIRA METÁLICA 2 FUROS 15 X 15	
E	01	PERFIL "H" 1620 MM	
F	04	PÉ PLÁSTICO	

LEGENDA

Nº	PEÇA	QTDDE	COMPR.	LARG.	ESPES.
01	BASE/ TAMPO	2	600	335	12 MM
02	RODAPÉ FRONTAL	1	600	90	12 MM
03	RODAPÉ TRASEIRO	1	600	90	12 MM
04	LATERAL ESQUERDA	1	1730	335	12 MM
05	LATERAL DIREITA	1	1730	335	12 MM
06	PRATELEIRA FIXA	4	600	335	12 MM
07	MOLDURA	1	620	70	12 MM
08	FUNDO TRASEIRO	2	1570	307	03 MM

Rua Augusto Fernandes dos Santos, nº850
 Centro - Jaci-SP - Cep. 15155-000
 Fone: (17) 3283-9400 / Fax: (17) 3283-9407
 e-mail: assistencia@jamoveis.com.br

