

CERTIFICADO DE GARANTIA

GARANTIA
- A garantia dos produtos fabricados pela Caemmun Móveis, abrange eventuais defeitos/vícios de fabricação, no prazo estabelecido pelo Código de Defesa do Consumidor, em seu artigo 26, II, o qual prevê a garantia legal de 90 (noventa) dias.

CUIDADOS ESPECIAIS

- Lide com atenção as Instruções do manual de montagem que acompanha o produto.
- Evitar umidade excessiva e exposição prolongada à luz solar.
- Para limpeza usar pano limpo e úmido, não devendo utilizar produtos de limpeza.

EXCLUSÃO DA GARANTIA LEGAL

- A falta de observância das instruções contidas no Manual de Montagem, que eventualmente poderá causar danos à mercadoria, tais como: inadequação do local para instalação do produto, uso incorreto dos parafusos e demais componentes, nívelamento, correta distribuição dos objetos no produto (conforme peso / tamanho indicado no manual), dentre outros, bem como transporte inadequado tanto pela Loja, como pelo consumidor.
- Defeitos ou danos causados em qualquer componente do produto pela utilização inadequada ou provocado por acidentes, negligência, má condições estruturais da residência, tempo de uso, caso fortuito ou força maior (por exemplo umidade, infiltrações, mofo, cupins, raios mareta, chuvas, etc.).

INSTRUÇÕES DE SEGURANÇA

É obrigatório seguir os procedimentos abaixo para uma instalação correta do produto;
- Caso a instalação não esteja correta há risco de queda assim como de outros danos;

1. A instalação deste produto deve ser feita por um profissional qualificado;
2. Não instalar em superfícies que possam estar úmidas, conter infiltrações, ou que estejam expostas a qualquer produto que comprometa sua resistência;
3. Para a instalação do produto devem ser utilizados apenas os acessórios que acompanham os mesmos de maneira adequada conforme indica o manual;
4. Ler e observar atentamente toda a instrução antes de iniciar a montagem;
5. Os parafusos devem ser apertados periodicamente;
6. Evitar batidas e contatos com objetos cortantes;
7. Todos os pesos máximos indicados no manual devem ser respeitados;

LEGAL GUARANTEE CERTIFICATE

GUARANTEE
- The guarantee of the products manufactured by Caemmun Furniture includes occasional manufacturing defects within the period established by the Código de Defesa do Consumidor (Consumer Protection Law), in its article 26, II, which provides 90 (ninety) days legal guarantee.

SPECIAL CARES

- Read carefully the instructions in the Assembly Instruction that follows the product.
- For cleaning use a clean and damp cloth. Do not use cleaning products.
- Avoid excessive moisture and extreme sun exposition.

EXCLUSION OF LEGAL GUARANTEE

- Lack of accomplishment with the instructions enclosed in the Assembly Instruction, which eventually may cause damage to the merchandise, such as: inadequacy of the site for product installation, incorrect use of screws and other components, unevenness, improper distribution of objects in the product (as weight / size indicated in the Assembly Instruction), among others, as well as inadequate transportation either by the store or the consumer.
- Defects or damage in any product component caused by improper use or accident, negligence, poor structural conditions of residence, time of use, unforeseeable circumstances or force majeure (humidity, leaks, mold, termites, rays, salt air, rain, etc.).

SAFETY INSTRUCTION

It is mandatory to follow the procedures described below to install the product properly;
- If the installation is not correct there is a risk of falling as well as other damages;

1. This product must be installed by a qualified professional;
2. Do not install it in areas that may be damp, contain infiltrations or are exposed to any product that endangers their endurance;
3. In order to install the product it must be used only the accessories that follow it adequately as showed in the instruction manual;
4. Read and follow all instructions carefully before starting installation;
5. The screws must be tightened periodically;
6. Avoid bumps and contact with sharp objects;
7. All maximum weights indicated in the instructions must be respected;

CERTIFICADO DE GARANTIA LEGAL

GARANTIA
- La garantía de los productos fabricados por Caemmun Mueblería abarca eventuales defectos/vicios de fabricación, en el plazo establecido por el Código de Defensa del Consumidor (Código de Defensa del Consumidor) en su artículo 26, II, lo cual prevé la garantía legal de 90 (noventa) días.

CUIDADOS ESPECIALES

- Lea con atención las instrucciones del Manual de Armado que acompaña el producto.
- Para limpieza usar pano limpo y húmedo, no deviendo utilizarse productos de limpieza.
- Evitar humedad excesiva y exposición prolongada a la luz solar.

EXCLUSIÓN DE LA GARANTÍA LEGAL

- La falta de observancia de las instrucciones contenidas en el Manual de Armado, que eventualmente podrá causar daños en la mercadería, tales como: inadecuación del sitio para instalación del producto, uso incorrecto de los tornillos y demás componentes, nivelación, correcta distribución de los objetos en el producto (de acuerdo al peso/tamaño indicado en el manual), entre otros, bien como transporte inadecuado tanto por la tienda como por el consumidor.
- Defectos o daños causados en cualquier componente del producto por la utilización inadecuada o provocado por accidentes, negligencia, malas condiciones estructurales de la residencia, tiempo de uso, caso fortuito o fuerza mayor (por ejemplo humedad, infiltraciones, mofo, termitas, rayos, olor de mar, lluvias, etc.).

INSTRUCCIONES DE SEGURIDAD

Es obligatorio seguir los procedimientos abajo para instalar el producto correctamente;
- Caso la instalación no este correcta hay riesgo de caerse el producto, así como otros daños;

1. El producto debe ser instalado por un profesional calificado;
2. No instalar en superficies que puedan estar húmedas, contener infiltraciones o que estén expuestas a cualquier producto que comprometer su resistencia;
3. Para la instalación del producto deben ser usados apenas los accesorios que lo acompañan de manera adecuada como indica el manual;
4. Leer y observar atentamente toda la instrucción antes de iniciar el armado;
5. Los tornillos deben ser apretados periódicamente;
6. Evitar choques y contacto con objetos cortantes;
7. Todos los pesos máximos indicados en el manual deben ser respetados;

Relação de Ferramentas e Acessórios | Tools and Accessories lists | Relacion de Herramientas y Accesorios

2 Volume / 2 Box / 2 Caja

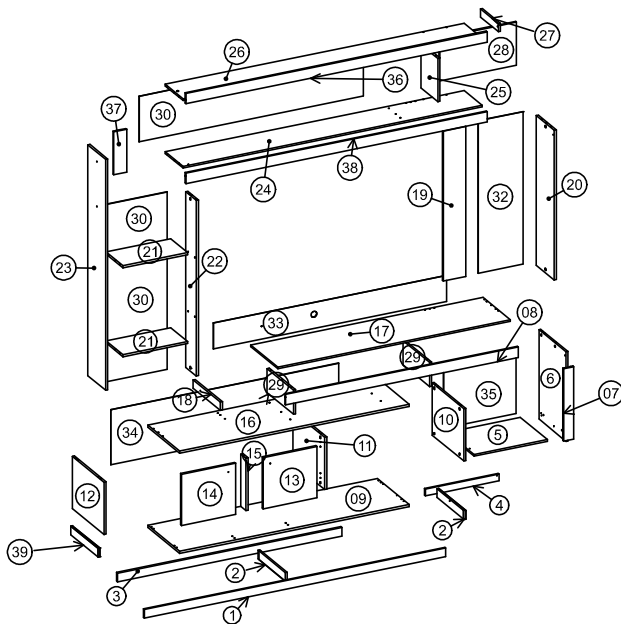
Ferramentas
Tools / Herramientas

1 Pessoa
1 Person / 1 Persona

Ferramentas não incluídas
Tools not included
Herramientas no incluidas

CÓDIGO DE PEÇA | Code of the piece / Código de la pieza

OBS: SEGUIR A SEQUÊNCIA DE MONTAGEM LOCALIZADA NOS NÚMEROS CIRCULADOS.
Obs: Follow assembly sequence located on the numbers.
Obs: Seguir la secuencia de ensamble ubicada abajo en los números.



Os códigos das peças estão indicadas nas mesmas.
- The pieces code are stamped on.
- Los códigos de las piezas están indicados en las mismas.

**RELAÇÃO DE PEÇAS
PIECE LIST
RELACION PIEZAS**

| Sequência de montagem / Assembly sequence / Secuencia de ensamble | | Código e Cor / Code and Color / Código y Color | | Quantidade / Quantity / Cantidad | Volume / Volumen |
|---|------------|--|-----------------|----------------------------------|------------------|
| SEQUENCIA | CODIGO | DESCRIÇÃO | MEDIDAS | MATERIAL | QUANT / VOL |
| 01 | 6000902040 | RODAPÊ INFERIOR | 2100 x 59 x 12 | MDP | 1 V2 |
| 02 | 6000902041 | RODAPÊ INFERIOR MENOR | 368 x 59 x 12 | MDP | 2 V1 |
| 03 | 6000902042 | RODAPÊ INTERMEDIÁRIO | 1564 x 59 x 12 | MDP | 1 V1 |
| 04 | 6000902043 | RODAPÊ TRASEIRO MENOR | 512 x 47 x 12 | MDP | 1 V1 |
| 05 | 6000300418 | BASE DIREITA | 510 x 378 x 12 | MDP | 1 V1 |
| 06 | 6000500876 | LATERAL DIREITA | 611 x 378 x 12 | MDP | 1 V1 |
| 07 | 6000600322 | VISTA DIREITA | 496 x 70 x 12 | MDP | 1 V1 |
| 08 | 6000600323 | VISTA DO TAMPO | 1620 x 71 x 12 | MDP | 1 V2 |
| 09 | 6000300419 | BASE ESQUERDA | 1600 x 443 x 15 | MDP | 1 V1 |
| 10 | 6000400464 | DIVISÓRIA DIREITA | 442 x 357 x 15 | MDP | 1 V1 |
| 11 | 6000400465 | DIVISÓRIA CENTRAL | 442 x 357 x 15 | MDP | 1 V1 |
| 12 | 6000400466 | DIVISÓRIA ESQUERDA | 442 x 357 x 15 | MDP | 1 V1 |
| 13 | 6000700402 | PORTA DIR | 376 x 350 x 15 | MDP | 1 V2 |
| 14 | 6000700403 | PORTA ESQ | 376 x 350 x 15 | MDP | 1 V2 |
| 15 | 6001300036 | PINASE | 357 x 72 x 15 | MDP | 1 V1 |
| 16 | 6000200426 | TAMPO DVD | 1600 x 443 x 15 | MDP | 1 V2 |
| 17 | 6000200427 | TAMPO TV | 1620 x 378 x 12 | MDP | 1 V2 |
| 18 | 6000600324 | VISTA LATERAL TAMPO TV | 378 x 56 x 15 | MDP | 1 V1 |
| 19 | 6000100418 | PAINEL TV | 156 x 1023 x 12 | MDP | 1 V2 |
| 20 | 6000500877 | LATERAL DIR TV | 1023 x 249 x 15 | MDP | 1 V1 |
| 21 | 6000800450 | PRATELEIRA FIXA | 450 x 234 x 15 | MDP | 2 V1 E V2 |
| 22 | 6000400467 | DIVISÓRIA DIREITA TV | 1200 x 146 x 15 | MDP | 1 V1 |
| 23 | 6000500878 | LATERAL ESQ TV | 1576 x 249 x 15 | MDP | 1 V2 |
| 24 | 6001200048 | CHAPEU INTERMEDIÁRIO | 2084 x 249 x 12 | MDP | 1 V1 |
| 25 | 6000400468 | DIVISÓRIA CHAPEU INTERMEDIÁRIO | 295 x 234 x 15 | MDP | 1 V1 |
| 26 | 6001200048 | CHAPEU | 2084 x 249 x 12 | MDP | 1 V2 |
| 27 | 6000600328 | VISTA LATERAL CHAPEU | 249 x 56 x 12 | MDP | 1 V2 |
| 28 | 6000100419 | PAINEL DIREITO SUPERIOR | 534 x 295 x 12 | MDP | 1 V2 |
| 29 | 6000400469 | DIVISÓRIA DVD | 367 x 165 x 15 | MDP | 2 V2 |
| 30 | 3001000543 | FUNDO SUPERIOR | 1562 x 311 x 3 | HDF | 1 V1 |
| 31 | 3001000544 | FUNDO PRATELEIRA | 469 x 1212 x 3 | HDF | 1 V2 |
| 32 | 3001000545 | FUNDO TV | 314 x 1041 x 3 | HDF | 1 V2 |
| 33 | 3001000546 | FUNDO DVD | 1625 x 177 x 3 | HDF | 1 V1 |
| 34 | 3001000547 | FUNDO NICHÔ | 1587 x 375 x 3 | HDF | 1 V1 |
| 35 | 3001000548 | FUNDO INFERIOR DIREITO | 536 x 385 x 3 | HDF | 1 V2 |
| 36 | 6000600327 | VISTA CHAPEU | 2099 x 71 x 12 | MDP | 1 V2 |
| 37 | 6000600326 | VISTA LATERAL CHAPEU INTERMEDIÁRIO | 293 x 90 x 12 | MDP | 1 V1 |
| 38 | 6000600325 | VISTA CHAPEU INTERMEDIÁRIO | 2099 x 70 x 12 | MDP | 1 V2 |
| 39 | 6000902069 | RODAPÊ ESQUERDO | 380 x 59 x 12 | MDP | 1 V1 |

Informações Técnicas | Technical Information | Informacion Tecnica

**Aspecto Final
Final Aspecto**

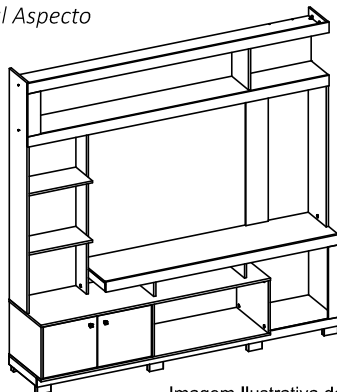
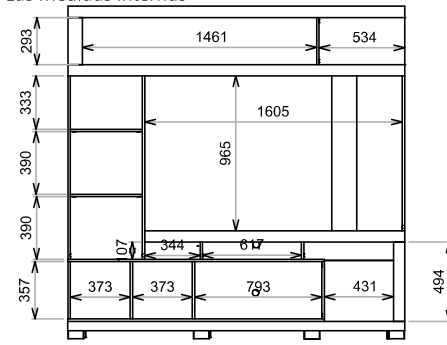
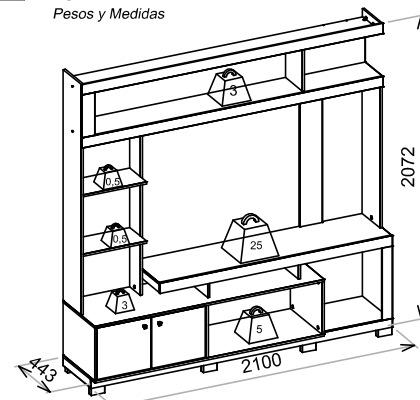


Imagem Ilustrativa do produto.
Illustrative image of the product.

**Medidas Internas
Internal Measures
Las Medidas Internas**



**Pesos e Medida Final
Weights and Measures
Pesos y Medidas**



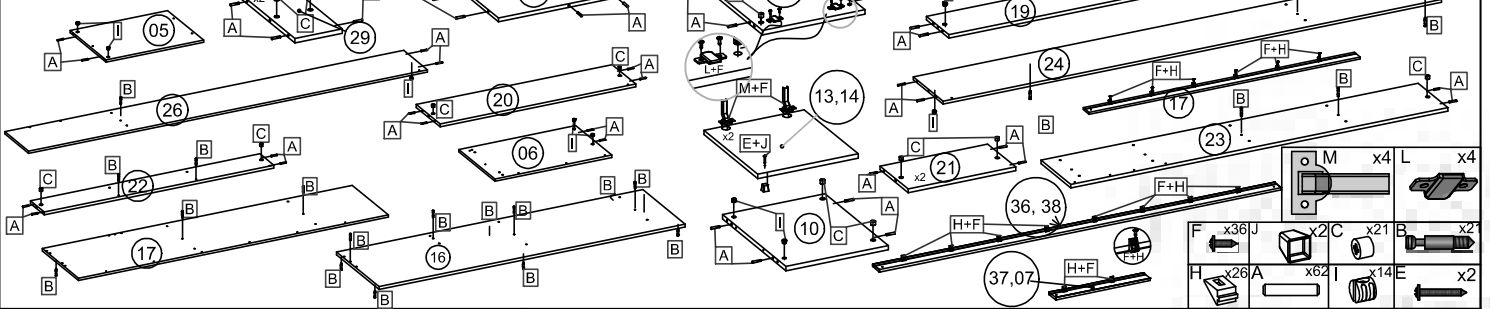
ACESSÓRIOS | ACCESSORIES | ACCESORIOS

| | | | | | | | |
|--|-------------------------------------|---|--|--|--|--|--|
| A CAVILHA MADEIRA 6x30 x62 | B PARAFUSO MINIFIX x21 | C TAMBOR 14,9 x 11 x 6,8 x21 | D PARAFUSO 3,5x50 CAB.CHATA x16 | E PARAFUSO 3,5x25 CAB.FLANG. x3 | F PARAFUSO 3,5x12 CAB.FLANG. x152 | G CANTONEIRA METALICA 18x18 x32 | H DISPOSITIVO ANGULAR x26 |
| I PORCA CILINDRICA 12x9 x14 | J PUXADOR x2 | K CHAPA DE FIXAÇÃO 35x15 x1 | L CALÇO 12 PARA DOBRADIÇA x4 | M DOBRADIÇA CURVA x4 | N TAPA FURO x27 | O JUNÇÃO FUNDO x36 | P PREGO 10x10 x105 |
| Q PÉ PLÁSTICO 100x40x50 x8 | R PERFIL H 484MM x1 | | | | | | |

Início da Montagem | Assembly Start | Inicio del Ensamble

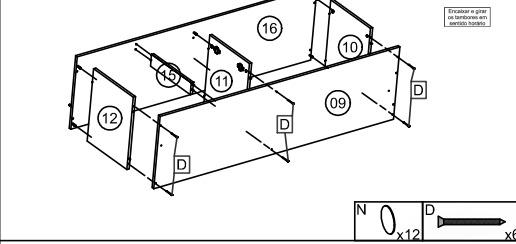
1º Passo - Preparação das Peças

Pass / Paso



2º Passo

Pass / Paso



3º Passo

Pass / Paso

