



# HO-2929


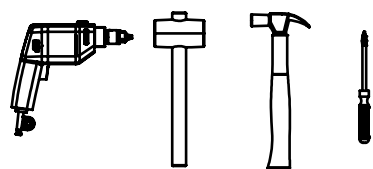
HECOL INDÚSTRIA E COMÉRCIO DE MÓVEIS LTDA  
RUA ARLINDO BACCIN, 601 | BAIRRO VINHEDOS  
CAIXA POSTAL 847 | CEP 95700 - 000 | FONE/FAX (54) 3454 - 5900  
BENTO GONÇALVES | RIO GRANDE DO SUL | BRASIL  
EMAIL: HECOLMOV@TERRA.COM.BR  
WWW.HECOLMOVEIS.COM.BR



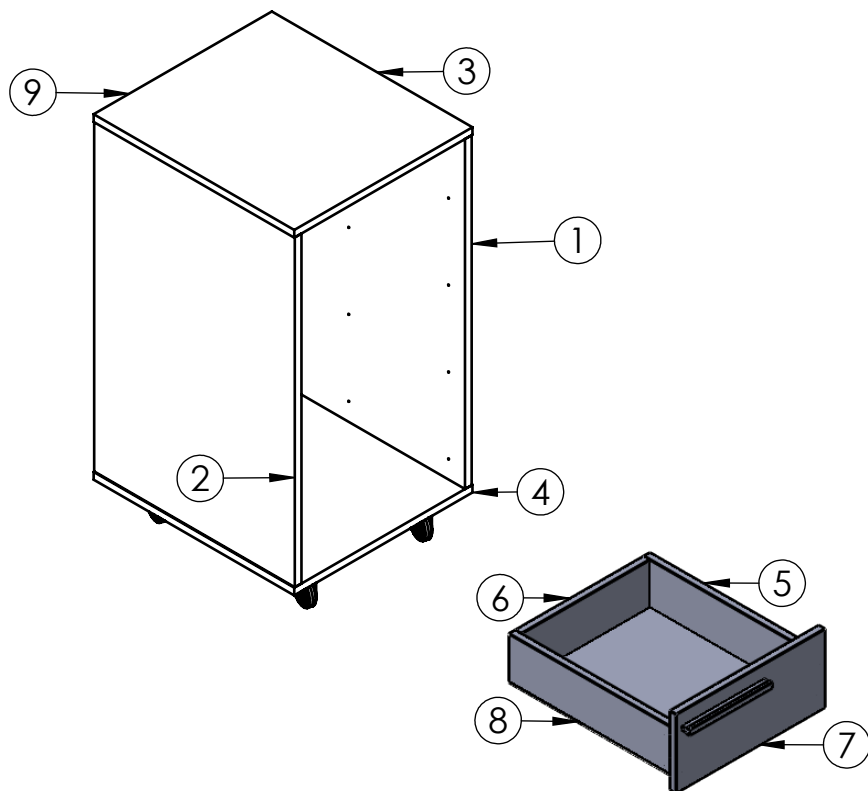
## DICAS DE CONSERVAÇÃO

- Não utilizar na limpeza produtos abrasivos tais como: palha de aço, álcool, vinagre, limão, saponáceo, ou produtos corrosivos que possam riscar ou descolar a película protetora dos móveis;
- Na limpeza de móveis em geral, deve ser utilizado um pano levemente umedecido e sabão neutro;
- Para a movimentação do móvel, é importante que este seja levantado do chão, pois ao arrastá-lo pode causar avarias estruturais;
- Não deixe o móvel em exposição a intempéries;

## Ferramentas

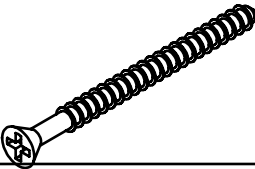




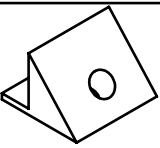
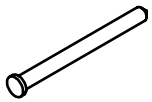
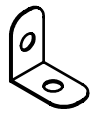
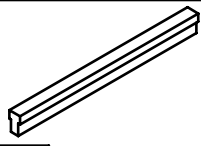
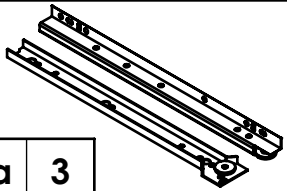



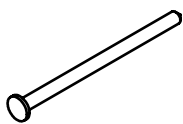


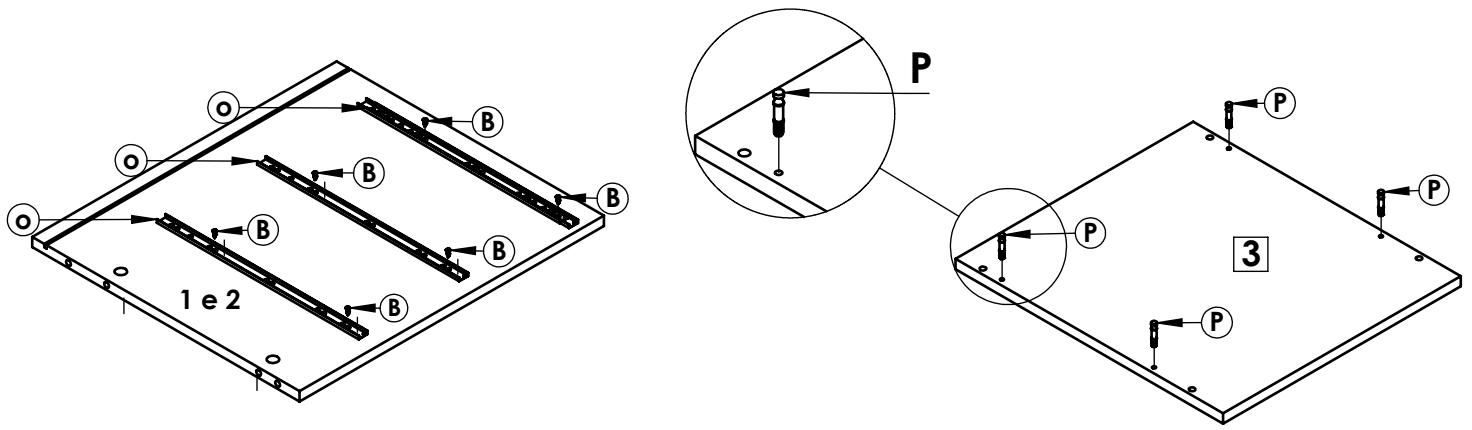
30 Min



Nº	DESCRIÇÃO	QTD.
1	Lateral Direita	1
2	Lateral Esquerda	1
3	Tampo	1
4	Base	1
5	Lateral de Gaveta	6
6	Costa de Gaveta	3
7	Frente de Gaveta	3
8	Fundo de Gaveta	3
9	Costa	1

CC - Cabeça Chata Cp - Cabeça Panela Cf - Cabeça Flangeada

 <b>A</b> Parafuso 4,5 x 45 CC 4	 <b>B</b> Parafuso 3,5x12 CC 24	 <b>C</b> Parafuso 3,5x12 CP 30
 <b>D</b> Parafuso 3,5x25 CF 6	 <b>E</b> Cavilha Madeira 8x30 20	 <b>F</b> Cantoneira Suporte Triangular 6
 <b>G</b> Prego 10x10 40	 <b>H</b> Chapa "L" 12	 <b>M</b> Puxador 3
 <b>O</b> Corrediça 3	 <b>P</b> Parafuso Minifix 4	 <b>Q</b> Tambor Minifix 4
 <b>R</b> Rodizio 4	 <b>Z</b> Prego 12 x 12 12	



**Fixar as Corrediças nas Peças (1) e (2)**

