



POQUEMA - Ind. e Com. de Móveis Ltda. Rua Jururuá, 1400 - Foneárea (43) 3303-3249
Parque Industrial II - CEP 83703-070 - Arapongas PR - atendimento@poquema.com.br

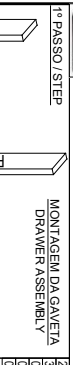
PRODUTO / PRODUCT: ROUPEIRO 6P 2G 1,64CM - TOCOUO

ALTURA / HEIGHT: 183 - COM PÉ 190

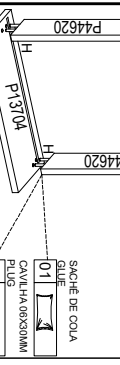
LARGURA / WIDTH: 164

PROFUND / DEPTH: 47

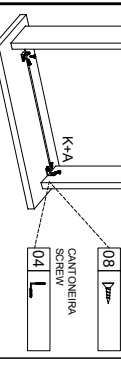
CÓDIGO / CODE : A999



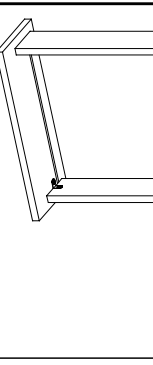
- 20 PARAFUSO / SCREW 3,5X12MM
- 21 PARAFUSO / SCREW 3,5X21MM
- 08 CALÇO DA DORRADIÇA 5MM / SHIM
- 02 CORRIDA METÁLICA 5MM / SLIDE
- 02 CANTONEIRA METAL CONNECTION



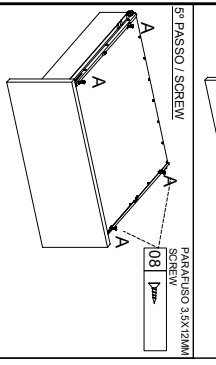
- PARAFUSO 3,5X12MM
- SCREW
- 08 Cantoneira
- 04 L



- PARAFUSO 3,5X40MM
- SCREW
- 08



- PREÇO 08X09MM
- NAIL
- 20



- PARAFUSO 3,5X12MM
- SCREW
- 08

ATENÇÃO

- 1- Ler e observar atentamente toda a embalagem antes de iniciar a montagem.
- 2- A montagem do produto deverá ser feita em uma superfície lisa e plana.
- 3- Acostumados utilize a embalagem para obter o código e não o código danificado.
- 4- Os parafusos devem ser apertados manualmente.
- 5- Evitar torções e compressões excessivas.
- 6- Produto pode ser montado na ordem ou de trás para frente.

LIMPEZA

- 1- Plano levemente umedecido com água, seguido de pano seco.
- 2- Não utilizar produtos químicos ou abrasivos.

ATENÇÃO

- 1- Read and observe the entire instruction carefully before starting the assembly.
- 2- The assembly of the product must be done on a clean and flat surface.
- 3- Accustomed use the packaging to obtain the code and not the damaged code.
- 4- Screws must be tightened manually.
- 5- Avoid knots and contact with sharp objects.
- 6- Product can be mounted standing or lying down.

CLEANING

- 1- Clean slightly dampened with water, followed by a dry cloth.
- 2- Do not use chemical or abrasive products.

1º PASSO / STEP

2º PASSO / STEP

3º PASSO / STEP

4º PASSO / STEP

5º PASSO / STEP

