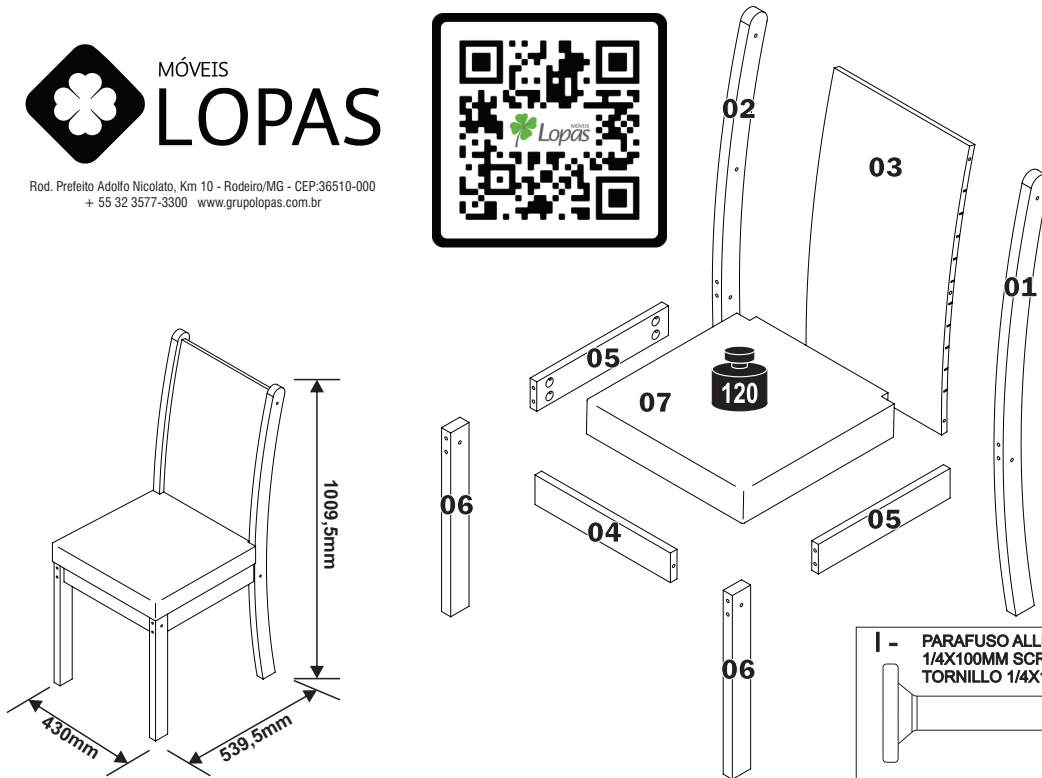


N°	CÓDIGO CODE CÓDIGO	DESCRIÇÃO DESCRIPTION DESCRIPCIÓN	DIMENSÃO (mm) DIMENSION (mm) DIMENSIÓN (mm)			QUANDADE QUANTITY CANTIDAD
			COMP. LEN. LON.	LARG. WID. ANC.	ESP. DEP ESP	
1	73517	PÉ GRANDE DIREITO/ RIGTH BIG FOOT/ GRAN PIE DERECHO	1010	50	25	2
2	73518	PÉ GRANDE ESQUERDO/ LEFT BIG FOOT/ GRAN PIE IZQUIERDO	1010	50	25	2
3	73519	ENCOSTO/ BACKREST/RESPALDO	650	370	15	2
4	73520	TRAVESSA FRONTAL/ FRONT BATTEN/ TRAVESAÑO FRONTAL	370	70	18	2
5	73524	TRAVESSA LATERAL/ SIDE BATTEN/ TRAVESAÑO LATERAL	350	70	18	4
6	73530	PÉ FRONTAL/ FRONT FOOT/ PIE FRONTAL	435	50	25	4
7	73543	ASSENTO ESTOFADO/UPHOLSTERED SEAT/ ASIENTO TAPIZADO	435	435	50	2



MÓVEIS
LOPAS

Rod. Prefeito Adolfo Nicolato, Km 10 - Rodeiro/MG - CEP:36510-000
+ 55 32 3577-3300 www.grupolopas.com.br



A - CANTONEIRA ORNER PLATE ESQUINERO **08**



CÓD. 65630

B - CHAVE ZETA ALLEN WRENCH LLAVE ZETA **01**



CÓD. 64981

C - ANEL DE FIXAÇÃO FIXATION RING ANILLO DE FIJACIÓN **20**



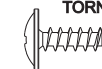
CÓD. 64973

D - SAPATA CIRCULAR PAD ZAPATA CIRCULAR **08**



CÓD. 67081

E - PARAFUSO 3,5X12MM FLANGEADO 3,5X12MM WASHER HEAD SCREW TORNILLO 3,5X12MM FLANGEADO **16**



CÓD. 64825

F - CAVILHA MADEIRA 8X50MM 8X50MM WOODEN DOWEL TARUGO DE MADERA 8X50MM **04**



CÓD. 65620

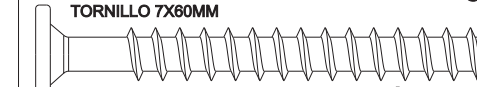
G - TAPA PARAFUSO 13MM 13 MM SCREW COVER TAPA TORNILLO 13MM **28**



15X4MM

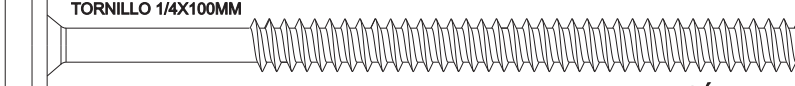
IMBUIA CÓD. 65175
AMENDOIA CÓD. 72978
BRANCO CÓD. 65173

H - PARAFUSO 7X60MM 7X60MM SCREW TORNILLO 7X60MM **08**



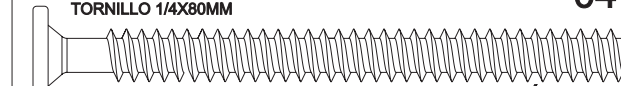
CÓD. 64860

I - PARAFUSO ALLEN 1/4X100MM 1/4X100MM SCREW TORNILLO 1/4X100MM **16**



CÓD. 64840

J - PARAFUSO ALLEN 1/4X80MM 1/4X80MM SCREW TORNILLO 1/4X80MM **04**



CÓD. 64849

TERMO DE GARANTIA

DISPOSIÇÕES E PRAZOS DE GARANTIA

A Móveis Lopus estipula que o produto especificado terá garantia legal de 90 (noventa) dias, a partir da data de emissão da nota fiscal, contra defeitos de fabricação nos termos do artigo 26, II do CDC. Quaisquer garantias adicionais fornecidas pelo lojista são de responsabilidade exclusiva destes, sendo, portanto os únicos responsáveis em caso de defeito do produto após a garantia legal, concedida pelo fabricante.

A Móveis Lopus não possui pontos de assistência técnica. Constatado o eventual defeito de fabricação, desde que, dentro do prazo de garantia legal, o consumidor deverá entrar em contato com a loja onde adquiriu o produto.

No prazo de garantia, as partes eventualmente defeituosas serão substituídas gratuitamente, por outra da mesma linha e modelo.

O projeto, instalação e a montagem na residência do consumidor não serão de responsabilidade da Móveis Lopus.

A montagem deve seguir corretamente as instruções dos manuais que se encontram dentro da embalagem de cada módulo.

Esta garantia é válida em todo território brasileiro.

EXCLUSÃO DA GARANTIA

O presente termo exclui de sua garantia: Danos causados em conseqüências de acidentes, mau uso, manuseio ou deslocamento incorreto dos produtos;

Avarias ou defeitos causados por montagem inadequada; Danos em decorrência de agentes externos (munições, incêndios, etc);

Danos causados pela utilização do produto em ambientes sujeitos a gases corrosivos, umidade excessiva, mofo, acondicionamento em locais de altas/baixas temperaturas, poeira ou acidez.

Danos causados por infestação de cupins e outras pragas; Defeitos por exposição a luz solar excessiva; Desgaste natural devido ao uso do produto;

CUIDE BEM DO SEU MÓVEL

Dicas de limpeza e conservação:

- Para limpar corretamente seu produto, use sempre um pano liso e levemente umedecido com água.

- Não se esqueça de enxugar seu móvel! Ele não deve permanecer úmido, pois a água pode prejudicar o acabamento ou causar mofo na madeira;

- Não se recomenda o uso de produtos à base de amoníaco.

- Não utilize esponja de aço ou qualquer material que possa arranhar a superfície do produto durante a limpeza.

- Não utilize plásticos ou papéis coloridos para forrar seu móvel.

- Evite arrastar objetos em cima do móvel. Eles podem riscar e prejudicar o acabamento do seu móvel.

- O material dos seus móveis tem um tratamento contra fungos e cupins, mesmo assim, em ambientes infestados recomenda-se a dedetização antes de instalar o seu móvel.

- Tente evitar a exposição direta ao sol. Sugere-se utilização de cortinas para proteger seu móvel.

A Móveis Lopus reserva-se o direito de alterar quaisquer características técnicas ou estéticas e introduzir melhoramentos nos produtos comercializados a qualquer momento, sem obrigação de efetuar o mesmo nos produtos em estoque ou já comercializados (vendidos).

TAKING GOOD CARE OF YOUR FURNITURE

Cleaning and caring instructions:

- Wipe the wood furniture down with a moist cloth to properly clean the furniture.

- Do not forget to dry your furniture out. Humidity can damage the finish or create mold.

- Chemical products are not recommended;

- Never clean the furniture with scouring powders, steel scrubber pads or any other product which can scratch its

- Furniture surfaces should not be covered with colored plastic or paper sheets.

- Avoid dragging objects on top of the furniture. They might scratch the finishing.

- Wood furniture are made of mould and termites resistant materials, however, it is recommended to use termiticides in infested places before installing the furniture.

- Avoid furniture exposure to direct Sun light. Drapers suggested.

CUIDE BIEN DE SU MUEBLE

Indicaciones de limpieza y conservación

- Para limpiar correctamente su muebles de madera, siempre use un paño húmedo.

- No se olvide de secar su muebles! No debe permanecer húmedo, pues el agua puede perjudicar el acabado o causar mofo en la madera.

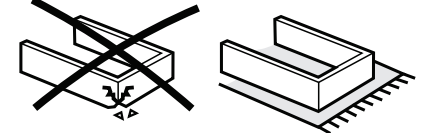
- No es recomendable utilizar productos con amoníaco.

- No utilizar plásticos o papeles coloridos para forrar los muebles.

- Evite arrastrar objetos encima de los muebles. Ellos pueden riscar o dañar el acabado de su mueble.

- El material de los muebles tiene un tratamiento contra los hongos y las polillas, aun así, en ambientes infectados, se recomienda desinfectar antes de instalar su mueble.

- Evite la exposición directa al sol. Se sugiere la utilización de cortinas para proteger sus muebles.



As ferramentas necessárias para montagem do produto não são fornecidas. The necessary tools for assembly aren't supplied.

Las herramientas necesarias para armar los productos no son fornecidas.



Sugestão da quantidade de pessoas necessárias para montagem.
Tip of the number of people required for product assembly.

Consejo de la cantidad de personas necesarias para el armado de productos.



Tempo de montagem Assembly time
Tempo de armado

Instruções de Montagem Cadeira Athenas

Assembly Instructions Athenas Chair

Instrucciones de Armado Silla Athenas

73478 - A4 - 19/05/2023



Peso máximo suportado
Maximum weight supported
Peso máximo suportado

