

MANUAL DE MONTAGEM

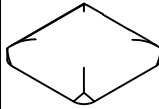
INSTRUCCIONES DE MONTAJE

ASSEMBLY INSTRUCTIONS

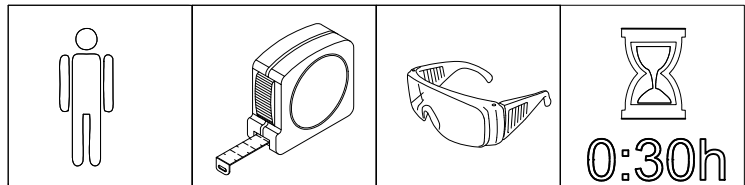
Lista de peças / Lista de piezas / List of pieces

Código/ Código/ Code	Descrição	Descripción	Description	Quantidade/ Cantidad/ Amount	Comprimento/ Longitud/ Length (mm)	Largura/ Ancho/ Width (mm)	Espessura/ Espesor/ Thickness (mm)	Caixa/ Caja/ Box
01	Tampo	Tapa del mesa	Table top	1	1600	900	25	A
WAFV7=52563	Vidro Walnut	Vidrio Walnut	Glass Walnut	1	1598	898	4	A
FRV4=85041	Vidro Bronze	Vidrio Bronze	Glass Bronze	1	1598	898	4	A
PRFV7=85040	Vidro Preto	Vidrio Negro	Glass Black	1	1598	898	4	A
OWV8=85039	Vidro Off white	Vidrio Off white	Glass Off white	1	1598	898	4	A

Ferragem / Herrajes / Hardware

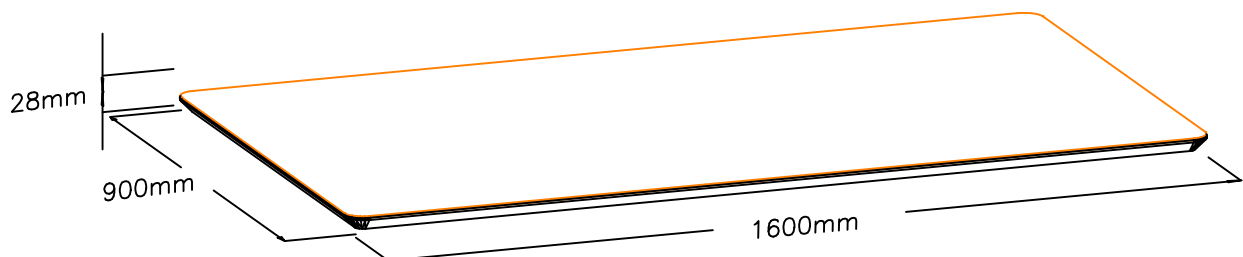
	Código/ Código/ Code	Descrição / Descripción / Description	Quan./ Cant./ Amou.
A	9623	 Batente silicone/Silicona /Silicon Bumper 19mm	6

GARANTIA / GARANTÍA / WARRANTY:
90 dias para defeitos de fabricação.
90 días a defectos de fabricación.
90 days for manufacturing defects.



FERRAMENTAS NECESSÁRIAS / HERRAMIENTAS NECESARIAS / TOOLS REQUIRED:

Ferramentas não fornecidas / Herramientas no proporcionadas / Tools not provided



ATENÇÃO / PRECAUCIÓN / ATTENTION:

- 1 – Ler atentamente todo o manual antes de iniciar a montagem do móvel.
- 2 – A montagem deve ser feita em uma superfície plana e limpa.
- 3 – Recomenda-se utilizar a embalagem do móvel para forrar o chão e assim não danificá-lo.
 - 1 – Lea cuidadosamente todo el manual antes de comenzar el montaje.
 - 2 – La instalación debe hacerse sobre una superficie plana y limpia.
 - 3 – Recomanda ser utilizado para empaquetar móvil a la línea y tierra y por lo tanto dañar ellos.
- 1 – Read the entire manual carefully before starting the furniture assembly.
- 2 – The assembly must be done on a flat and clean surface.
- 3 – It is recommended to use the packaging of the furniture to cover and floor and thus not to damage them.

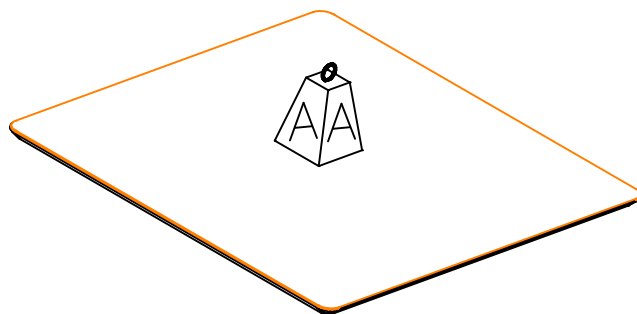

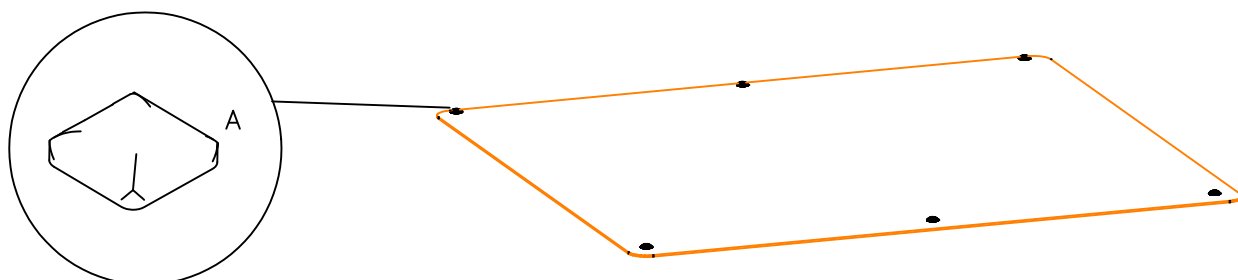
LIMPEZA E CONSERVAÇÃO / LIMPIEZA Y CONSERVACIÓN / CLEANLINESS AND CONSERVATION:

A limpeza do móvel deve ser feita com utilização de pano umedecido com água, podendo conter uma pequena quantidade de álcool. Não utilize produtos abrasivos.

La unidad de limpieza se debe realizar con el uso de paño humedecido con agua y puede contener una pequeña cantidad de alcohol. No utilice productos abrasivos.

The furniture should be cleaned with a cloth dampened with water and may contain a small amount of alcohol. Do not use abrasive products.

- Primeiramente, fixe o batente de silicone no vidro e, em seguida, posicione o vidro sobre o tampo
- Primero, coloque el tapón de silicona en el vaso y luego coloque el vaso en la parte superior.
- First, attach the silicone stopper to the glass and then position the glass on the top



Carga Suportável / Peso soportado / Weight supported

- Peso máximo de carga ilustrado no desenho ao lado distribuídos de maneira uniforme.
- Peso máximo de carga ilustrado en el dibujo distribuidos de manera uniforme.
- Maximum load weight illustrated in the drawing distributed from uniform way.

	Kg	lb
A	90	198.41lb