

Certificado de Garantia Parabéns pela sua escolha!

Você acabou de adquirir um produto com o design e a qualidade GABRIELLI MÓVES, por isto, ele está garantido pelo período de 6 meses contra quebra e ou empenamento das barras, sarrafos, ripas, cabeceiras e peseira. Esta garantia inicia-se a partir da data da compra. Finda no prazo de 180 dias o direito de reclamação pelos defeitos aparentes, ou de fácil constatação. Também será invalidada se constatada seu armazenamento de forma irregular, falhas de montagem e ou cuidados indevidos. Vidros, espelhos, avarias na pintura e material metálico estão excluídos da garantia, desde que o produto tenha sido visto e aceito pelo cliente na data da aquisição do mesmo.

“PORTANTO CONFIRA BEM O PRODUTO AO RECEBÊ-LO E GUARDE ESTE TERMO DE GARANTIA E SUA NOTA FISCAL, ELES SÃO A SUA GARANTIA.”

Limpeza e Consevação

Utilize somente flanela seca para limpar.

- IMPORTANTE -

- 1) Não usar solvente, álcool, lustradores ou derivados, pois poderão comprometer seriamente a qualidade, aparência e beleza do produto, perdendo assim a garantia do mesmo;
- 2) Evite a exposição do mesmo, de forma contínua ao sol, e a água;
- 3) Suporta o peso máximo de 200 Kg.

Garantia do Cliente

06 meses por defeito de fabricação a partir da data de emissão da Nota Fiscal do lojista, com apresentação desta etiqueta.

Cliente: _____

Rua: _____ N. _____

Bairro: _____ Cidade: _____ UF: _____

Telefone: _____ Loja onde comprou: _____

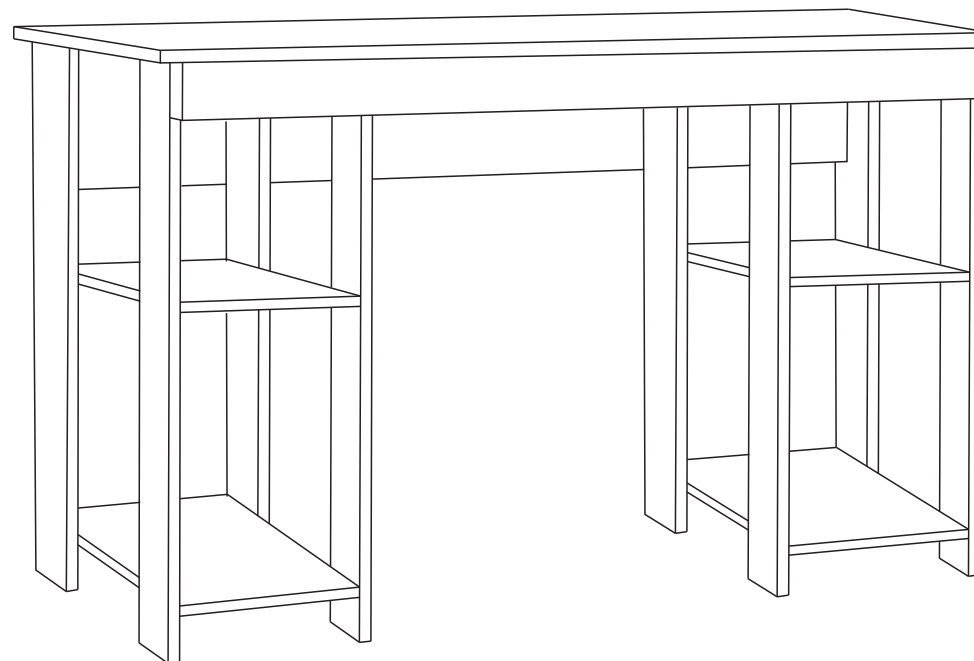
Gerente: _____ Nota Fiscal/Pedido: _____

Data da Compra: ____/____/____ Data da reclamação na loja: ____/____/____

Produto: _____

Defeito constatado: _____

Data de Fabricação: ____/____/____



ATENÇÃO

- 1-Ler atentamente toda a instrução antes de iniciar a montagem
- 2-A Montagem do produto deverá ser feita em superfície limpa e plana
- 3-Os parafusos devem ser apertados periodicamente
- 4-Evitar batidas e contatos com objetos cortantes

LIMPEZA

- 1-Pano levemente umedecido com água, seguido de pano seco
- 2-Não utilizar produtos químicos ou abrasivos

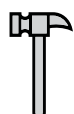
Ferramentas necessárias



1 pessoas



Chave Philips
Não fornecido



Martelo
Não fornecido










Parafusadeira
Não fornecido

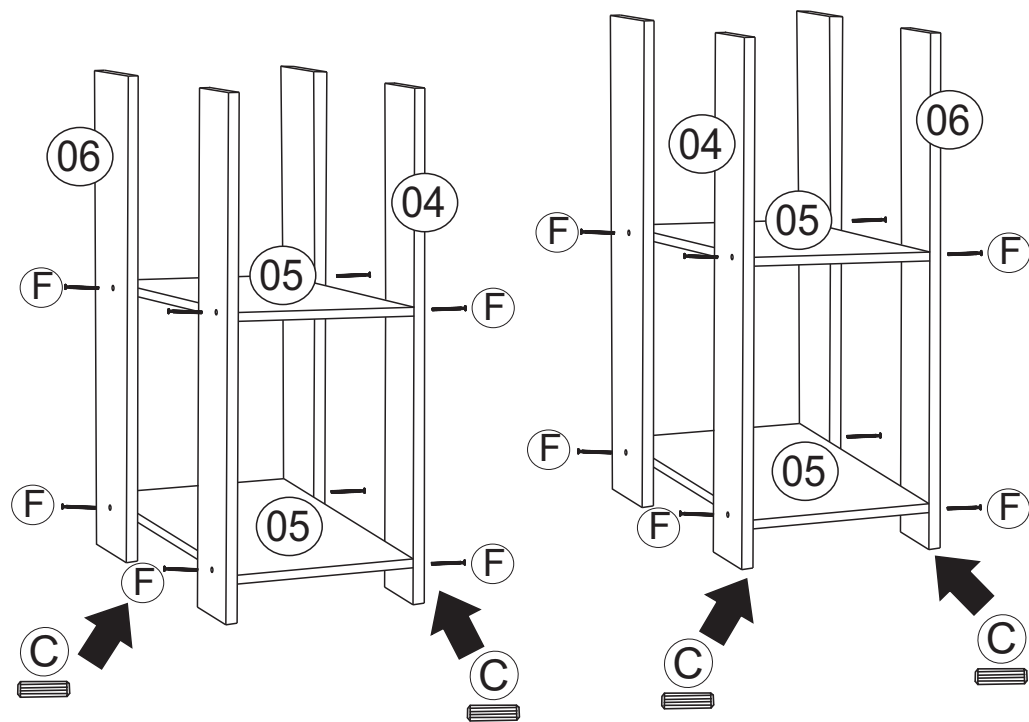
Lista de peças

Nº	Descrição da Peça	Medidas	Qtd.
01	TAMPO	1350x 450 x 15	1
02	FRANJA	1350x 70 x 15	1
03	TRAVA TRASEIRA	1335x 242 x 15	1
04	PÉ CENTRAL	780x 80 x 15	4
05	PRATELEIRAS	412 x 320 x 15	4
06	PÉ LATERAL	780 x 80 x 15	4

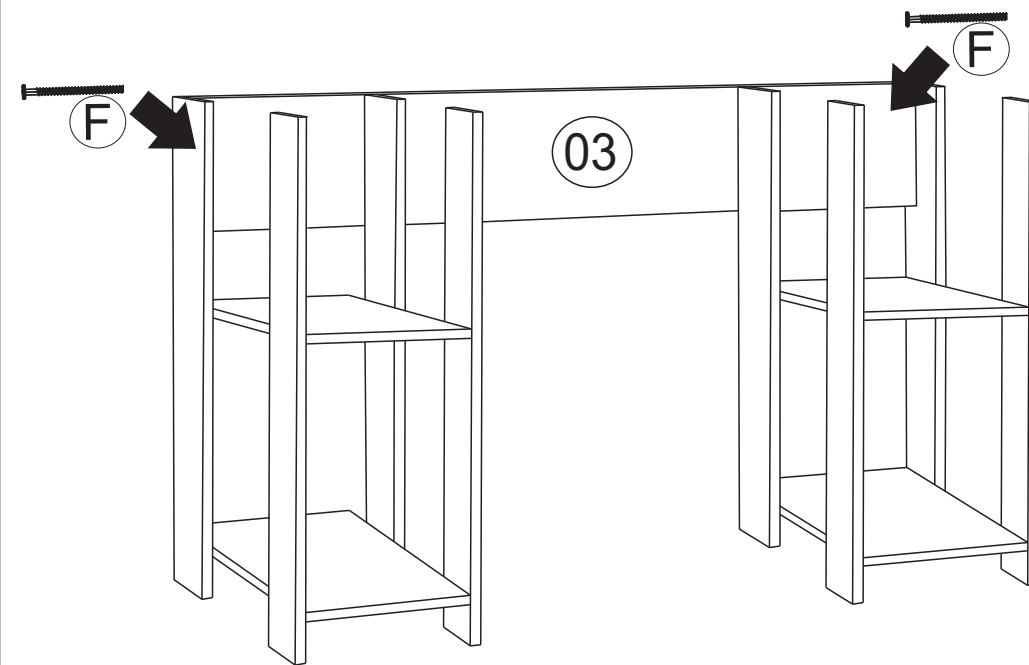
Lista de ferragens e acessórios

A  08un CONJUNTO MINIFIX 12 MM	B  04un CANTONEIRA METALICA 14 X 18	C  16un CAVILHA 6 X 30	
D  08un SAPATA U 15 MM	E  08un PREGO 10 X 10 C/ CABEÇA	F  24un PARAFUSO 4,0 X 40	G  08un PARAFUSO 3,5 X 14

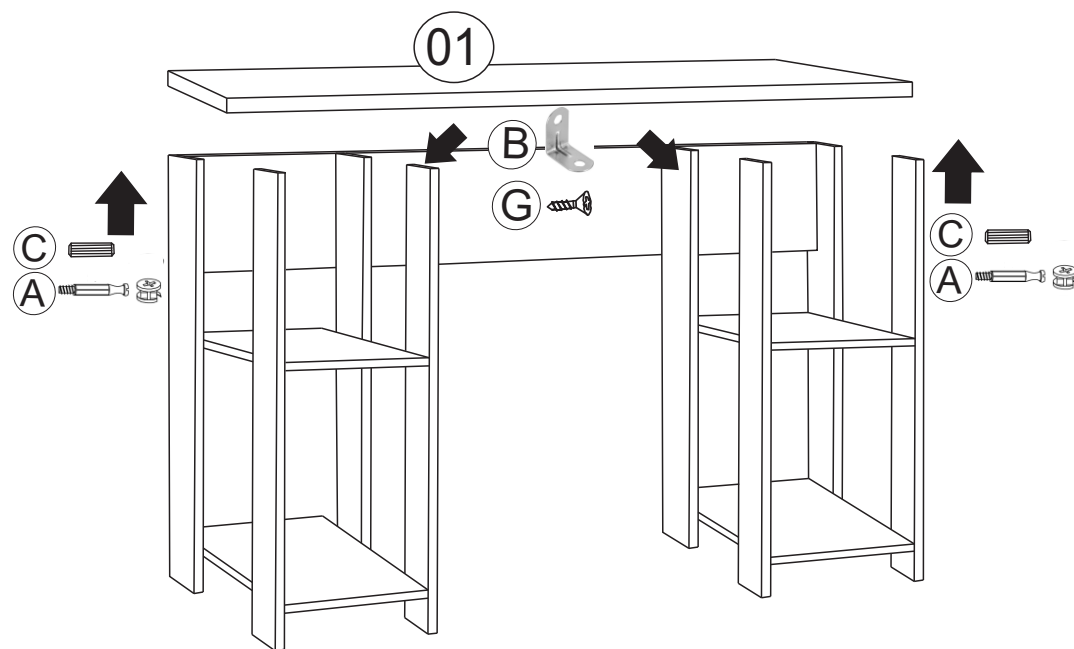
1º PASSO



2º PASSO



3º PASSO



4º PASSO

