

PL-3002



Instruções de Montagem Assembly Instructions Instrucciones de Armado

Acesse Vídeos de Montagens
Access Mounting Videos
Acceder a los Vídeos de Montaje
www.tecnomobili.ind.br

ammo
m a b i i

Estrada RSC 453, Km s/n° | Garibaldi | RS
CEP: 95720-000 | Fone / Fax: 54.3464.2050
sac@moveisvideira.com.br

Notas Especiais:

01 -Examine completamente todas as peças do móvel antes de começar o trabalho.

02 -Recomenda-se montar o móvel conforme este Manual de Montagem.

03 -É de responsabilidade do montador seguir as instruções do Manual de Montagem, que são fundamentais para garantir a estrutura do móvel.

04 -Para limpeza, utilizar somente pano úmido e sabão neutro.

Special notes:

01 -Check all parts of the unit thoroughly before starting work.

02 -It is recommended to assemble the furniture according to this Installation Manual.

03 -It is the responsibility of the assembler to follow the instructions in the Assembly Manual, which are essential to ensure the structure of the furniture.

04 -For cleaning use only damp cloth and neutral soap.

Notas especiales:

01 -Examine completamente todas las piezas del mueble antes de iniciar el trabajo.

02 -Se recomienda montar el mueble conforme el Manual de Ensamblaje.

03 -Es de responsabilidad del montador seguir las instrucciones del Manual de Ensamblaje, que son fundamentales para garantizar la estructura del mueble.

04 -Para limpieza solamente usar trapo húmedo y jabón neutro.

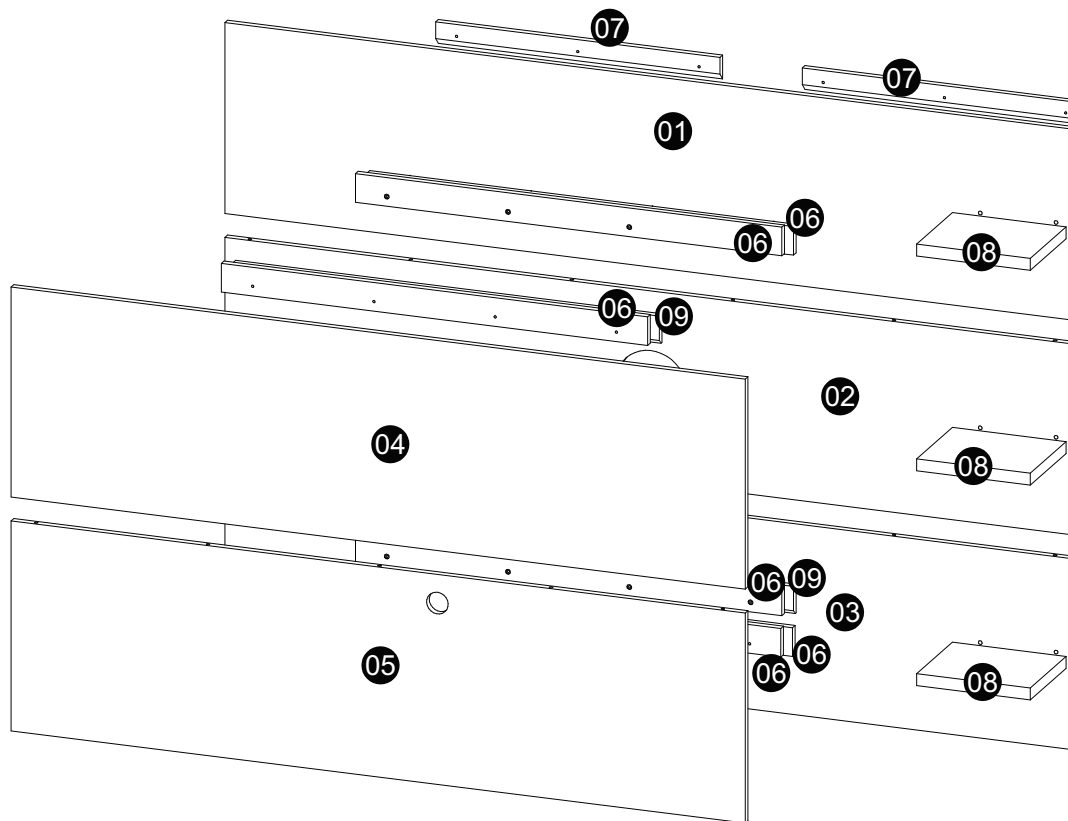
Guarante certificate:

The guarantee of products manufactured by Móveis Videira LTDA covers any defects / manufacturing defects, within the period established by the Consumer Protection Code, in its Article 26, II, which provides for a legal guarantee of ninety (90) days.



Lista de Peças / List of pieces / Lista de piezas

Cód	DESCRIÇÃO	DESCRIPTION	DESCRIPCION	QTD	RAW MATERIAL	DIMENSION	CÓD
01	Painel Traseiro Superior	Upper Back Panel	Panel Trasero Superior	01	MDP 15mm	1800x400x15mm	913002
02	Painel Traseiro Central	Central Back Panel	Panel Trasero Superior	01	MDP 15mm	1800x400x15mm	903002
03	Painel Traseiro Inferior	Botton Back Panel	Panel Trasero Inferior	01	MDP 15mm	1800x400x15mm	923002
04	Painel Superior	Upper Panel	Panel Superior	01	MDP 15mm	1550x440x15mm	933002
05	Painel Inferior	Botton Panel	Panel Inferior	01	MDP 15mm	1550x440x15mm	943002
06	Suporte Painel CRU	Panel Suport CRU	Suporte Panel CRU	06	MDP 15mm	900x60x15mm	7053
07	Suporte Painel Menor	Smoller Panel Suport	Suporte Panel pequenõ	12	MDP 15mm	600x50x15mm	7028
08	Prateleira Superior	Upper Shelf	Estante Superior	03	MDP 15mm	240x200x25mm	953002
09	Suporte Painel CRU Chanfrado	Panel Suport CRU Beveled	Suporte Panel CRU Biselado	02	MDP 15mm	900x60x15mm	8085



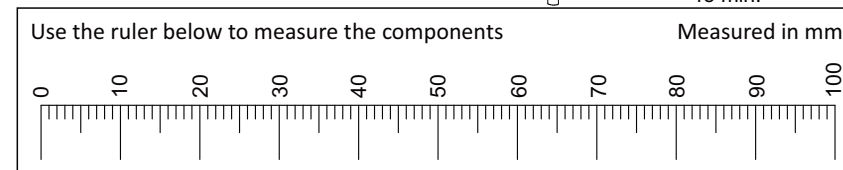
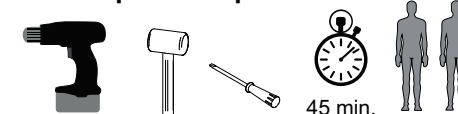
TAMANHO REAL - TAMANO VERDADERO - REAL SIZE

REF	DESCRIÇÃO	QTD	CÓD
A	Parafuso 3.5 x 40mm CC	16	8115
B	Parafuso 4 x 25mm CC	18	9511

ILUSTRAÇÃO - ILUSTRACION - ILLUSTRATION

REF	DESCRIÇÃO	QTD	CÓD
C	60 x 7mm Minifix Haste Dupla	17	8991
D	15 x 12mm Tambor Minifix	34	9516
E	Bucha 8mm	18	5623
F	55 x 19mm Passa Fio	01	7001
G	Adesivo Tapa Furo	06	
H	Parafuso 5 x 60mm CC	18	1618
I	Parafuso 1/4" x 50mm CF	06	8572
J	10x20mm rosca 1/4" Porca Cilindrica	06	8671

Ferramentas | Tools | Herramientas



Revisão: 01
Data: 28/09/2020

