

Certificado de Garantia

Desde 1988 a Móveis Sul desenvolve móveis visando a excelência em todos os seus processos de produção, é uma empresa preocupada com a satisfação de seus clientes com foco na qualidade dos seus produtos.

Para manter essa relação e com o desígnio de a cada dia aumentar esta confiança, com plena consciência da importância da satisfação de todos é que disponibiliza este CERTIFICADO DE GARANTIA.

1. Da Garantia:

1.1 Esta garantia é válida para a substituição de peças e componentes que são partes integrantes do produto fornecido pela Móveis Sul, e que apresentarem eventuais defeitos de fabricação. Sua validação está vinculada ao correto preenchimento do termo de recebimento que acompanha o produto.

2. Da Cobertura da Garantia:

2.1 O início da vigência da garantia ocorre a partir da data de emissão da nota fiscal de venda ao consumidor correspondente ao produto a ser garantido, com identificação, obrigatoriamente, do código e modelo do produto.

2.2 O prazo de vigência da garantia é de três meses (90 dias), de acordo com o código de defesa do consumidor conforme lei 8.078 - 11/9/1990 ART. 26;

2.3 Mais três meses (90 dias) últimos de garantia adicional concedida pela Móveis Sul Indústria e Comércio Ltda;

3. Das Exclusões:

3.1 A garantia perderá a validade quando:

3.1.1 Os danos sofridos pelo produto ou seus acessórios e componentes forem decorridos de acidente, ou má utilização por parte do consumidor, também se for por quedas de objetos sobre o móvel;

3.1.2 O defeito for ocasionado por montagem realizada em desacordo com o manual de instruções;

3.1.3 Em função da exposição a ambientes úmidos e exposição prolongada a luz solar;

3.1.4 O produto ou peças tenham sido danificadas por acidente de transporte ou manuseio, riscos e batidas;

3.1.5 Em caso de movimentação inadequada do produto, e que cause danos ao mesmo;

3.1.6 Da utilização de peças ou componentes não originais, e que sejam inadequados ao produto.

3.2 A garantia concedida pelo fabricante não cobrirá:

3.2.1 Despesas com instalação do produto;

3.2.2 Despesa com transporte;

3.2.3 Danos causados ao produto, por motivos de força maior, como aqueles causados por agentes da natureza (chuvas, incêndios e excesso de umidade...)

4. Instruções para Limpeza e Conservação do Produto:

4.1 Observe para que o produto esteja nivelado, desta forma, as gavetas e portas terão um bom funcionamento, evite arrastá-lo;

4.2 Evitar que o móvel fique exposto a luz solar direta, ou em ambientes de umidade e calor excessivo;

4.3 Para limpeza use um pano macio umedecido com água;

4.4 Não utilize produtos que contenham reagentes químicos, como: álcool, removedores, amoníacos etc..., não utilize sapólios, polidores e demais produtos que contenham carga abrasiva, para evitar riscos e manchas;

4.5 Não colocar carga excessiva de peso nas gavetas e prateleiras, para evitar acidentes ou danos ao produto;

5. Observações gerais:

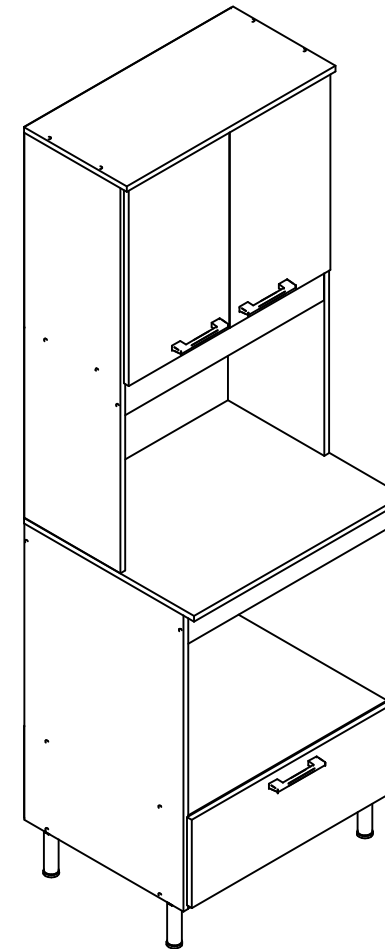
5.1 Qualquer dúvida ou reclamação sobre este produto deve ser solicitado junto a loja onde foi efetuada a compra. Para esclarecer dúvidas técnicas contate a Móveis Sul pelo e-mail

Assistencia@moveissul.com.br ou pelo telefone 54 3358 6200. **Atenção:** A Solicitação de assistência Técnica só será aceita mediante preenchimento do Termo de Recebimento que está disponível em nosso site, sendo que o pedido da solicitação deve ser feito via on-line por um representante autorizado pela Móveis Sul.

INSTRUÇÕES DE MONTAGEM

Leia atentamente este manual e guarde para consultas futuras.

KIT FORNO/MICRO MAYSA MADEIRA OAK/DUNAS REF 5406



MS
MÓVEIS SUL
MÓVEIS COMO SUA FAMÍLIA MERECE

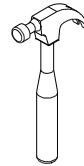
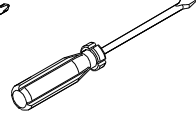
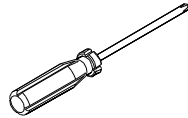
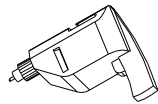
AV. VITAL ZAMBOTTO, 273 - AREA IND. III
I.E.: 071/0032633 CNPJ 92.051.440/0001-96
FONE 0((XX)) 54 3358 6200 CEP 95.300.000
LAGOA VERMELHA - RS - BRAZIL

Projetista:
Elizero André Cassol
engenharia@moveissul.com.br

Para montagem:



1 hora e 40 min

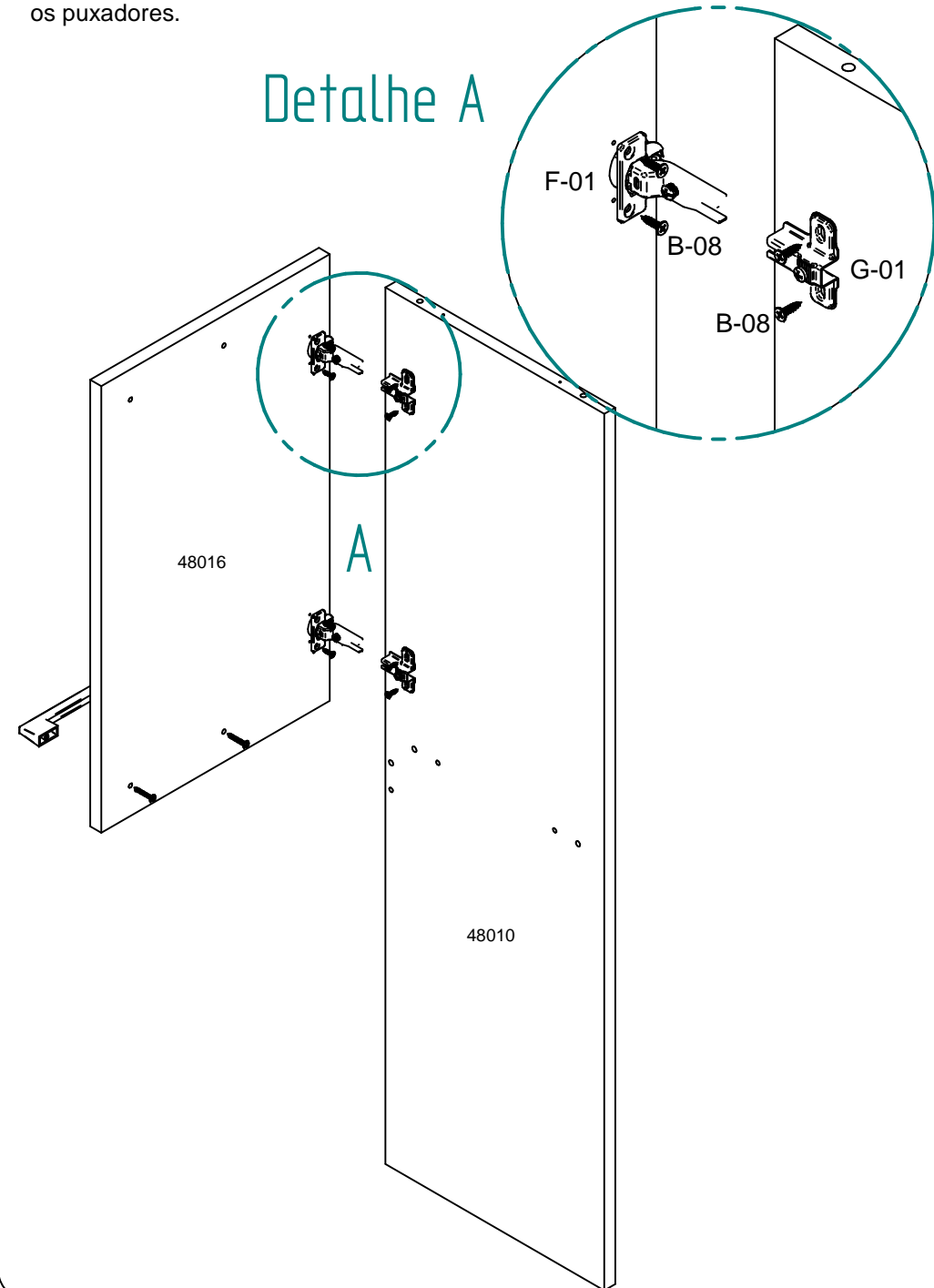


Lista de peças:

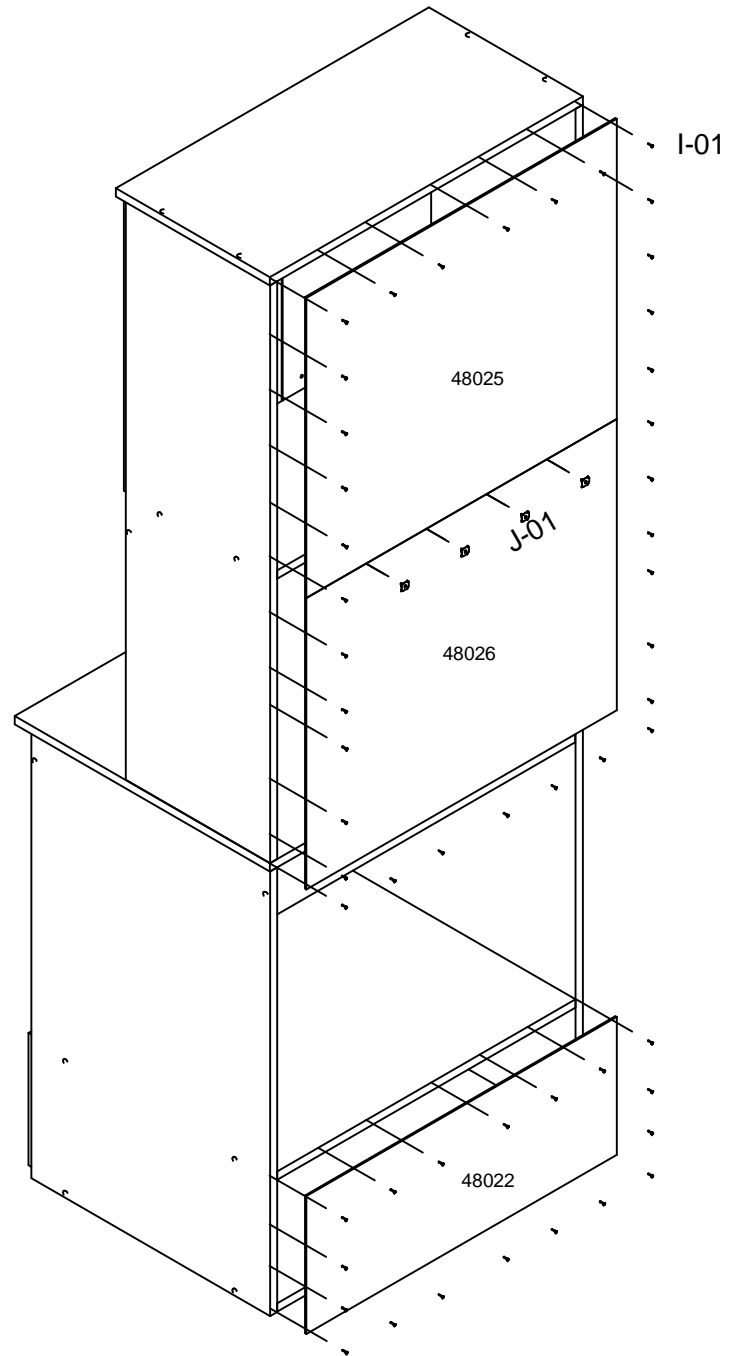
CÓD.	QUANT.	DESCRIÇÃO	MEDIDAS
48006	1	Lateral Esq.	800 X 496 X 15
48007	1	Base	620 X 496 X 15
48008	1	Lateral Dir.	800 X 496 X 15
48009	1	Tampo Forno	651 X 530 X 15
48010	1	Lateral Esq. Sup.	1040 X 300 X 15
48011	1	Lateral Dir. Sup.	1040 X 300 X 15
48012	1	Chapéu	651 X 320 X 15
48013	1	Prateleira	620 X 300 X 15
48014	1	Ripa Reforço	620 X 85 X 15
48015	1	Prateleira Inf.	620 X 496 X 15
48018	1	Ripa Frontal	620 X 85 X 15
48019	1	Ripa Traseira	620 X 85 X 15
48020	1	Porta Basculante inf.	630 X 238 X 15
48016	2	Porta Superior	530 X 313 X 15
48022	1	Costas	645 X 248 X 3
48025	1	Costas	645 X 540 X 3
48026	1	Costas	645 X 524 X 3

Passo 3: Usar dobradiças e calços para fixar portas. Usar parafusos **B-04** para fixar os puxadores.
















Detalhe A





Passo 2: Fixar as costas com pregos e fixadores J-01.



Lista de ferragens:

CÓD.	QUAN	DESCRIÇÃO	IMAGEM
A-01	26	Cavilha 6 x 25	
B-03	26	Parafuso C.C. 4,0 x 50	
B-04	6	Parafuso C.F. 3,5 x 25	
B-06	4	Parafuso C.F. 4,5 x 40	
B-08	40	Parafuso C.C. 3,5 x 14	
B-17	4	Parafuso união com flange	
D-04	26	Tampa 12 p/ parafusos	
F-01	6	Dobradiça 26 colo super	
G-01	6	Calço 5 para dobradiça	
I-01	56	Prego 10 x 10	
J-01	4	Fixador de costas	
O-01	4	Cantoneira 17,5 x 17,5 x 46	
X	1	Bisnaga de cola 10 gramas	
Y	1	Etiqueta escovada moveis	
Z	1	Esquema de montagem A4	

Lista de Acessórios:

CÓD.	QUANT.	DESCRIÇÃO	IMAGEM
H-32	3	Puxador London 128 mm	
M-19	4	Pé Singapura 130 mm	

Passo 1: Usar cavilhas e parafusos **B-03** para unir as peças. Usar cantoneiras **O-01** para fixar o tampo. Usar parafusos **B-05** para fixar os pés

